

FICHA TÉCNICA

FONDO DE INVERSIÓN COLECTIVA CERRADO SURA LIBRAZAS I

Gestor: FIDUCIARIA SURA S.A.

Custodio de Valores: ITAÚ SECURITIES SERVICES COLOMBIA S.A

Características del Fondo de Inversión Colectiva

Tipo de FIC:	Fondo de inversión colectiva abierto con pacto de permanencia
Fecha de inicio de operaciones:	20/11/2020
Valor fondo de inversión colectiva (Mill COP):	18,155.46
Número de unidades en circulación:	1,814,392.430232

Calificación del Fondo

Calificación: N/A

Fecha de la última calificación: N/A

Entidad calificadora: N/A

Política de inversión

El objetivo del Fondo de Inversión Colectiva Cerrado SURA Librazas I es proporcionar a sus Inversionistas un instrumento de inversión de mediano y largo plazo, con inversiones en los activos alternativos especialmente en libranzas, que tienen la característica de valorar a TIR, que hace parte de su estrategia de inversión permitiendo así alinear las necesidades de los Inversionistas con la creación de productos que se ajusten a los perfiles de riesgo, plazo y retorno requeridos, ampliando así las posibilidades de inversión. El Fondo es de naturaleza cerrada, en consecuencia, los Inversionistas no podrán redimir las Unidades de Participaciones antes del término de duración del Fondo, sin perjuicio de la posibilidad de llevar a cabo redenciones parciales y anticipadas en los términos del presente Reglamento.

De otra parte, las inversiones realizadas en el Fondo de Inversión Colectiva serán principalmente en libranzas, las cuales se enmarcan bajo el esquema de administración del recaudo de los flujos futuros en un patrimonio autónomo con RONEOL (Registro Único Nacional de Entidades Operadoras de Libranzas) propio, administrado por una sociedad fiduciaria.

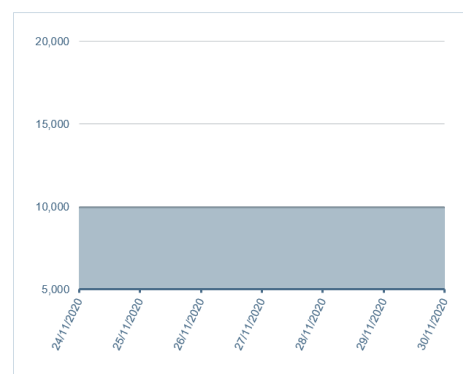
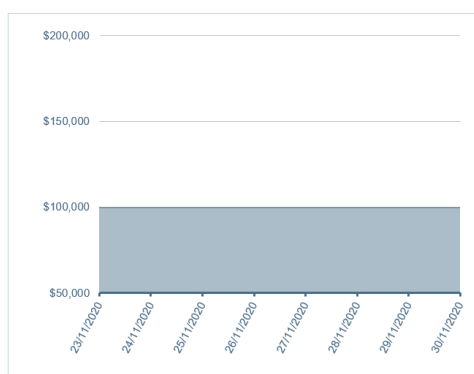
Tipos de Participaciones

Concepto	Tipo de participación A	Tipo de participación B
Valor unidad:	10,006.356215	0.00
Número de inversionistas:	1	0
Inversión inicial mínima (COP):	10'000.000	30'000.000.000
Saldo mínimo (COP):	10'000.000	30'000.000.000
Tiempo de preaviso para retiro (Días):	0	0
Comisiones	Administración:	2.20% (E.A.)
	Gestión:	0%
	Éxito	0%
	Entrada	0%
	Salida	0%
Remuneración efectivamente cobrada:	0.50%	0%
Días de pacto de permanencia:	NA	NA
Sanción por retiro anticipado:	0%	0%
Gastos totales:	0.50%	0%

Evolución del valor del Fondo de Inversión Colectiva

Evolución de 100.000 COP Invertidos hace 5 años:

Evolución valor de la unidad en los últimos 5 años:



Información de plazos y duración

Inversiones por plazos	Participación
1 a 180 Días	43.72%
180 a 365 Días	6.62%
1-3 Años	20.32%
3 a 5 años	14.78%
Más de 5 años	14.56%

Plazo Promedio de las inversiones incluyendo el disponible		Plazo Promedio de las inversiones excluyendo el disponible		Duración
Días	Años	Días	Años	Años
733.77	2.010	1,146.77	3.142	2.010

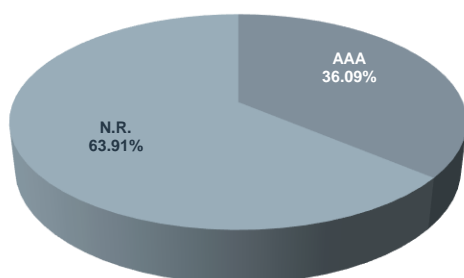
INVESTMENT MANAGEMENT

Rentabilidad y Volatilidad histórica del Fondo de Inversión Colectiva

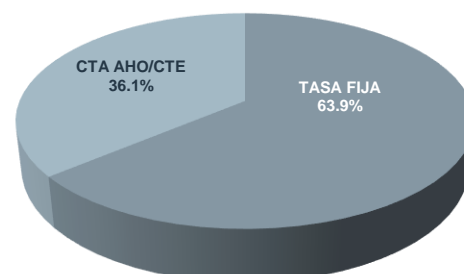
Rentabilidad Histórica (E.A.)							Volatilidad Histórica					
Serie	Último Mes	Últimos 6 meses	Año Corrido	Último año	Últimos 2 años	Últimos 3 años	Último Mes	Últimos 6 meses	Año Corrido	Último año	Últimos 2 años	Últimos 3 años
A	0.000%	0.000%	0.000%	0.000%	0.000%	0.000%	0.000%	0.000%	0.000%	0.000%	0.000%	0.000%
B	0.000%	0.000%	0.000%	0.000%	0.000%	0.000%	0.000%	0.000%	0.000%	0.000%	0.000%	0.000%

Composición del Fondo de Inversión Colectiva

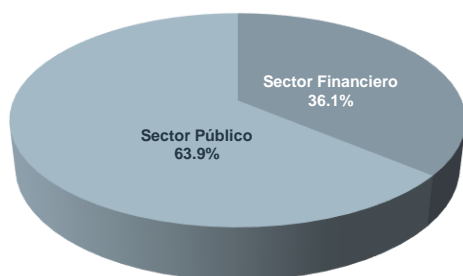
Composición portafolio por Calificación



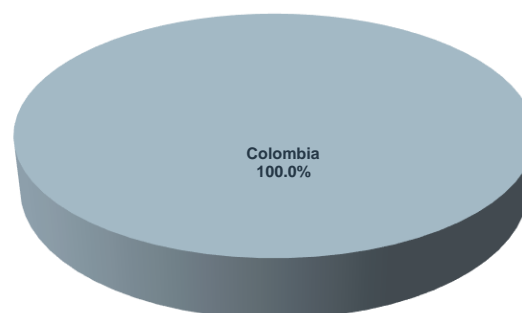
Composición portafolio por Tipo de renta



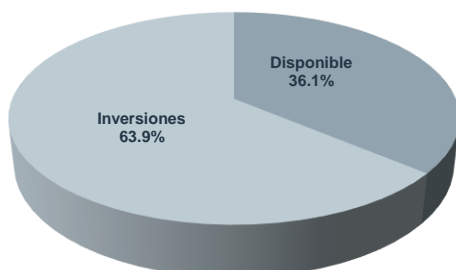
Composición portafolio por Sector económico



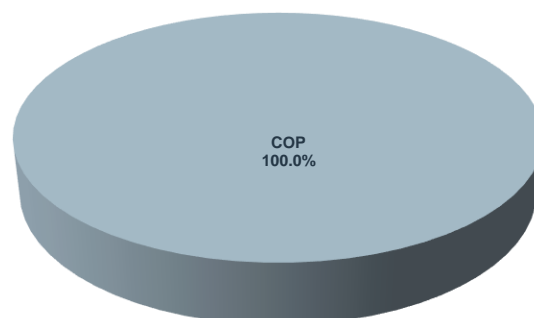
Composición portafolio por País emisor



Composición del Activo del fondo



Composición portafolio por Moneda



INVESTMENT MANAGEMENT

Principales inversiones del Fondo de Inversión Colectiva

Emisor	Participación frente al total de la inversión (%)
BANCO DE OCCIDENTE	36.09%
FIDUPREVISORA	17.62%
CONSORCIO FOPEP	12.11%
SECRETARIA DE EDUCACION DEPARTAMENTAL DEL CHOCO	3.24%
SECRETARIA DE EDUCACION DEPARTAMENTAL DE CORDOBA	2.85%
COLPENSIONES	2.54%
SECRETARIA DE EDUCACION DE TUMACO	2.53%
SECRETARIA DISTRITAL DE EDUCACION DE BARRANQUILLA	2.27%
SECRETARIA DE EDUCACION MUNICIPAL DE LORICA	2.05%
SECRETARIA DE EDUCACION DEL VALLE DEL CAUCA- FODEVALLE	1.95%
Total	83.25%

Exposición neta del portafolio (Derivados y operaciones de naturaleza apalancada): No aplica

Empresas vinculadas y relacionadas con la sociedad administradora: No aplica

Hoja de vida del administrador del fondo de inversión colectiva

Nombre: Ingrith Viviana Contreras Patiño Profesión: Contador Público e-mail: vivianacontreras@gestionfiduciaria.com.co Experiencia: 7 años
Otros FICs a su cargo: Gestion, Atesorar Corporativo I, Gestionar, Colectivo II, Pensiones II y Pensiones IV.

Revisor Fiscal - Información de contacto:

Nombre: Cristian David Bolívar Pirazán Teléfono: (2)5247027 Ext. 3128 Dirección Electrónica: cbolivarp@deloitte.com

Defensor del Consumidor Financiero - Información de contacto:

Nombre: Darío Laguado Monsalve Teléfono: (1) 5439850 y (1) 2351604 Dirección Electrónica: reclamaciones@defensorialg.com.co

Este material es para información de los inversionistas y no está concebido como una oferta o una solicitud para vender o comprar activos. La información contenida es sólo una guía general y no debe ser usada como base para la toma de decisiones de inversión. En relación con el fondo de inversión colectiva existe un prospecto de inversión y un reglamento, donde se contiene una información relevante para su consulta y podrá ser examinada en www.gestionfiduciaria.com.co. Las obligaciones asumidas por Gestión fiduciaria S.A. administradora del FIC Atesorar Corporativo I relacionadas con la gestión del portafolio, son de medio y no de resultado. Los dineros entregados por los suscriptores al FIC no son un depósito, ni generan para la sociedad administradora las obligaciones propias de una institución de depósito y no están amparadas por el seguro de depósito del Fondo de Garantías de Instituciones Financieras FOGAFIN, ni por ninguno de dicha naturaleza. La inversión en el FIC está sujeta a los riesgos derivados de los activos que componen el portafolio de la respectivo FIC. Los datos suministrados reflejan el comportamiento histórico del FIC, pero no implica que su comportamiento en el futuro sea igual o semejante.