

### FICHA TÉCNICA

#### FONDO DE INVERSIÓN COLECTIVA ABIERTO CON PACTO DE PERMANENCIA ATESORAR CORPORATIVO I

Gestor: FIDUCIARIA SURA S.A.

Custodio de Valores: ITAÚ SECURITIES SERVICES COLOMBIA S.A

#### Características del Fondo de Inversión Colectiva

Tipo de FIC:	Fondo de inversión colectiva abierto con pacto de permanencia
Fecha de inicio de operaciones:	17/06/2010
Valor fondo de inversión colectiva (Mill COP):	65,814.25
Número de unidades en circulación:	3,117,674.333366

#### Calificación del Fondo

Calificación: N/A

Fecha de la última calificación: N/A

Entidad calificadora: N/A

#### Política de inversión

Las inversiones realizadas en el Fondo de Inversión Colectiva serán mayoritariamente en descuento de facturas y/o Derechos de contenido económicos, por lo que las partes involucradas en la inversión serán los emisores de dichos documentos, los pagadores y en algunas ocasiones se podrá contar con originadores de activos de inversión encargados de seleccionar aquellos que cumplan con la política de inversión, los cuales deberán estar autorizados por la sociedad administradora previo el cumplimiento de los requisitos establecidos en el Manual de Políticas SARC. Las facturas, los títulos valores y Derechos de contenido económicos que compongan el fondo de inversión colectiva tendrán otorgamiento de cupo de acuerdo al modelo interno de riesgo de crédito implementado por la Fiduciaria.

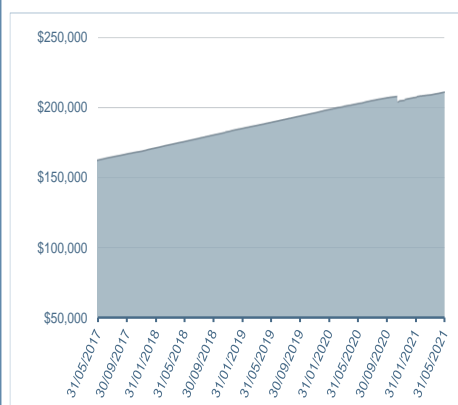
El portafolio del Fondo de Inversión Colectiva no tendrá exposición a ningún nivel de apalancamiento, por lo tanto, no está permitida la celebración de ningún tipo de operaciones de naturaleza apalancada, de conformidad con el artículo 3.1.1.5.1 del Decreto Único 2555 de 2010 y demás normas que lo sustituyan o modifiquen.

#### Tipos de Participaciones

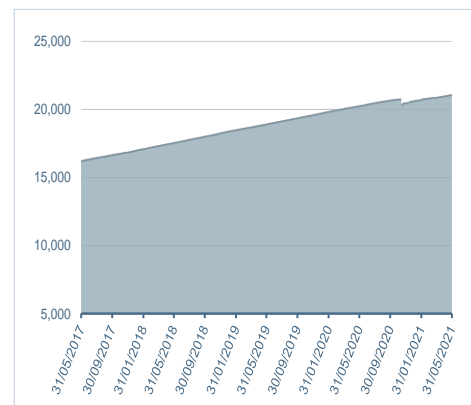
Valor unidad:	21,110.046800	
Número de inversionistas:	313	
Inversión inicial mínima (COP):	2'000,000	
Saldo mínimo (COP):	2'000,000	
Tiempo de preaviso para retiro (Días):	0	
Comisiones	Administración:	2.20 (E.A.)
	Gestión:	0%
	Éxito	0%
	Entrada	0%
	Salida	0%
Remuneración efectivamente cobrada:	2.24% (E.A.)	
Días de pacto de permanencia:	30	
Sanción por retiro anticipado:	0,01% Proporcional a los días faltantes al vencimiento * monto retiro	
Gastos totales:	2.97%	

#### Evolución del valor del Fondo de Inversión Colectiva

Evolución de 100.000 COP Invertidos hace 5 años:



Evolución valor de la unidad en los últimos 5 años:



#### Información de plazos y duración

Inversiones por plazos	Participación
1 a 180 Días	92.10%
180 a 365 Días	0.92%
1 a 3 Años	2.92%
3 a 5 años	2.04%
Más de 5 años	2.02%

Plazo Promedio de las inversiones incluyendo el disponible		Plazo Promedio de las inversiones excluyendo el disponible		Duración
Días	Años	Días	Años	Años
139.50	0.382	166.41	0.456	0.382

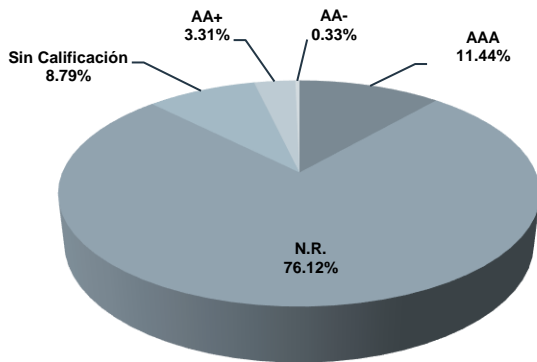
## INVESTMENT MANAGEMENT

### Rentabilidad y Volatilidad histórica del Fondo de Inversión Colectiva

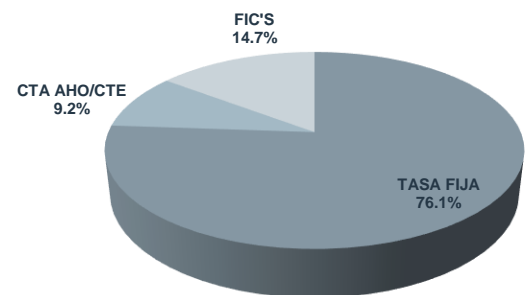
Rentabilidad Histórica (E.A.)						Volatilidad Histórica					
Último Mes	Últimos 6 meses	Año Corrido	Último año	Últimos 2 años	Últimos 3 años	Último Mes	Últimos 6 meses	Año Corrido	Último año	Últimos 2 años	Últimos 3 años
6.180%	6.068%	5.513%	4.053%	5.533%	6.280%	0.039%	0.500%	0.273%	1.924%	1.363%	1.118%

### Composición portafolio por Calificación

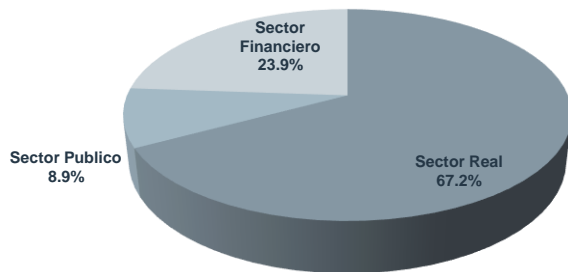
#### Composición portafolio por Calificación



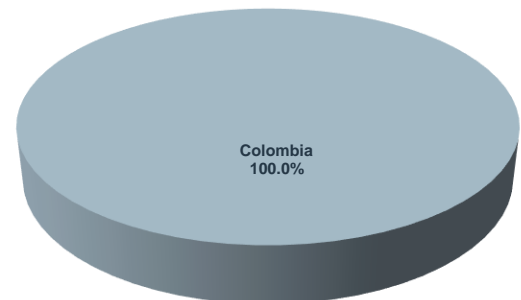
#### Composición portafolio por Tipo de renta



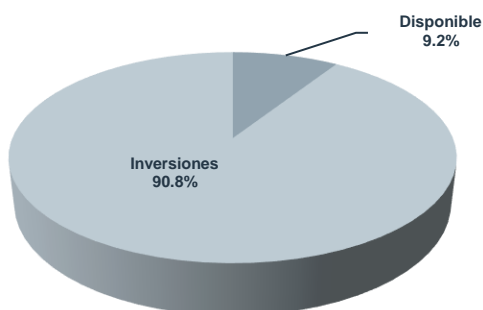
#### Composición portafolio por Sector económico



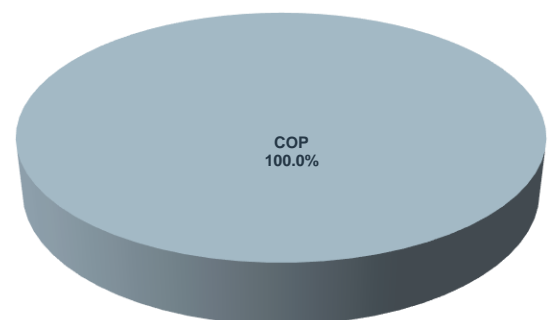
#### Composición portafolio por País emisor



#### Composición del activo del fondo



#### Composición portafolio por Moneda



## INVESTMENT MANAGEMENT

### Principales inversiones del Fondo de Inversión Colectiva

Emisor	Participación frente al total de la inversión (%)
DETERGENTES LTDA	14.18%
COMCEL S.A.	12.12%
KOBA COLOMBIA SAS	8.92%
BANCOLOMBIA S.A.	7.61%
UNE EPM TELECOMUNICACIONES SA	5.06%
CARVAJAL EDUCACION SAS	4.82%
FIC SURA LIQUIDEZ PESOS	4.55%
CNE OIL y GAS S A S	4.05%
ALIANZA CXC	3.31%
PROMOAMBIENTAL CALI S.A. E.S.P.	1.94%
<b>Total</b>	<b>66.57%</b>

Exposición neta del portafolio (Derivados y operaciones de naturaleza apalancada): No aplica

Empresas vinculadas y relacionadas con la sociedad administradora: No aplica

### Hoja de vida del administrador del fondo de inversión colectiva

Nombre: Ingrith Viviana Contreras Patiño Profesión: Contador Público e-mail: [vivianacontreras@gestionfiduciaria.com.co](mailto:vivianacontreras@gestionfiduciaria.com.co) Experiencia: 7 años  
Otros FICs a su cargo: Gestion, Gestionar, Colectivo II, Pensiones II, Pensiones IV y FIC Sura Libranzas I.

#### Revisor Fiscal - Información de contacto:

Nombre: Cristian David Bolívar Pirazán Teléfono: (2)5247027 Ext. 3128 Dirección Electrónica: [cbolivarp@deloitte.com](mailto:cbolivarp@deloitte.com)

#### Defensor del Consumidor Financiero - Información de contacto:

Nombre: Darío Laguado Monsalve Teléfono: (1) 5439850 y (1) 2351604 Dirección Electrónica: [reclamaciones@defensorialg.com.co](mailto:reclamaciones@defensorialg.com.co)

*Este material es para información de los inversionistas y no está concebido como una oferta o una solicitud para vender o comprar activos. La información contenida es sólo una guía general y no debe ser usada como base para la toma de decisiones de inversión. En relación con el fondo de inversión colectiva existe un prospecto de inversión y un reglamento, donde se contiene una información relevante para su consulta y podrá ser examinada en la página web de la Sociedad Administradora. Las obligaciones asumidas por FIDUCIARIA SURA S.A. administradora del FIC Atesorar Corporativo I relacionadas con la gestión del portafolio, son de medio y no de resultado. Los dineros entregados por los suscriptores al FIC no son un depósito, ni generan para la sociedad administradora las obligaciones propias de una institución de depósito y no están amparadas por el seguro de depósito del Fondo de Garantías de Instituciones Financieras FOGAFIN, ni por ninguno de dicha naturaleza. La inversión en el FIC está sujeta a los riesgos derivados de los activos que componen el portafolio de la respectivo FIC. Los datos suministrados reflejan el comportamiento histórico del FIC, pero no implica que su comportamiento en el futuro sea igual o semejante.*