

FICHA TÉCNICA

FONDO DE INVERSIÓN COLECTIVA ABIERTO CON PACTO DE PERMANENCIA ATESORAR CORPORATIVO I

Gestor: FIDUCIARIA SURA S.A.

Custodio de Valores: CITITRUST COLOMBIA S.A

Características del Fondo de Inversión Colectiva

| | |
|--|---|
| Tipo de FIC: | Fondo de inversión colectiva abierto con pacto de permanencia |
| Fecha de inicio de operaciones: | 17/06/2010 |
| Valor fondo de inversión colectiva (Mill COP): | 142,930.93 |
| Número de unidades en circulación: | 6,588,222.659022 |

Calificación del Fondo

Calificación: N/A

Fecha de la última calificación: N/A

Entidad calificadora: N/A

Política de inversión

Las inversiones realizadas en el Fondo de Inversión Colectiva serán mayoritariamente en descuento de facturas y/o Derechos de contenido económicos, por lo que las partes involucradas en la inversión serán los emisores de dichos documentos, los pagadores y en algunas ocasiones se podrá contar con originadores de activos de inversión encargados de seleccionar aquellos que cumplan con la política de inversión, los cuales deberán estar autorizados por la sociedad administradora previo el cumplimiento de los requisitos establecidos en el Manual de Políticas SARC. Las facturas, los títulos valores y Derechos de contenido económicos que compongan el fondo de inversión colectiva tendrán otorgamiento de cupo de acuerdo al modelo interno de riesgo de crédito implementado por la Fiduciaria.

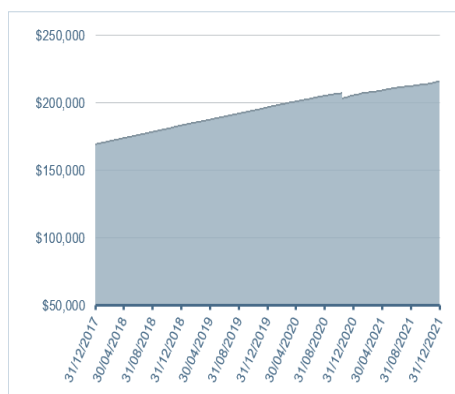
El portafolio del Fondo de Inversión Colectiva no tendrá exposición a ningún nivel de apalancamiento, por lo tanto, no está permitida la celebración de ningún tipo de operaciones de naturaleza apalancada, de conformidad con el artículo 3.1.1.5.1 del Decreto Único 2555 de 2010 y demás normas que lo sustituyan o modifiquen.

Tipos de Participaciones

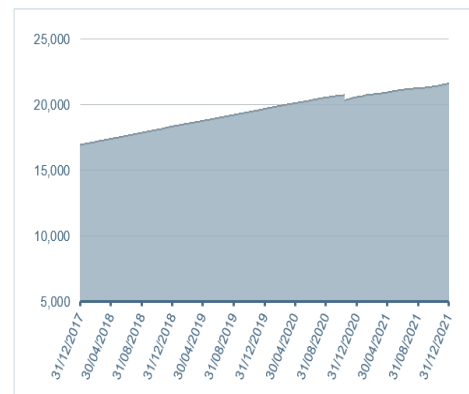
| | | |
|--|---|-------------|
| Valor unidad: | 21,694.914241 | |
| Número de inversionistas: | 449 | |
| Inversión inicial mínima (COP): | 2'000,000 | |
| Saldo mínimo (COP): | 2'000,000 | |
| Tiempo de preaviso para retiro (Días): | 0 | |
| Comisiones | Administración: | 2.20 (E.A.) |
| | Gestión: | 0% |
| | Éxito | 0% |
| | Entrada | 0% |
| | Salida | 0% |
| Remuneración efectivamente cobrada: | 1.85% (E.A.) | |
| Días de pacto de permanencia: | 30 | |
| Sanción por retiro anticipado: | 0,01% Proporcional a los días faltantes al vencimiento * monto retiro | |
| Gastos totales: | 3.02% | |

Evolución del valor del Fondo de Inversión Colectiva

Evolución de 100.000 COP Invertidos hace 5 años:



Evolución valor de la unidad en los últimos 5 años:



Información de plazos y duración

| Inversiones por plazos | Participación |
|------------------------|---------------|
| 1 a 180 Días | 86.60% |
| 180 a 365 Días | 1.18% |
| 1 a 3 Años | 3.96% |
| 3 a 5 años | 2.96% |
| Más de 5 años | 5.31% |

| Plazo Promedio de las inversiones incluyendo el disponible | | Plazo Promedio de las inversiones excluyendo el disponible | | Duración |
|--|-------|--|-------|----------|
| Días | Años | Días | Años | Años |
| 262.05 | 0.718 | 286.98 | 0.786 | 0.718 |

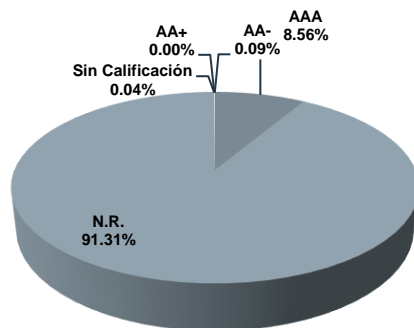
INVESTMENT MANAGEMENT

Rentabilidad y Volatilidad histórica del Fondo de Inversión Colectiva

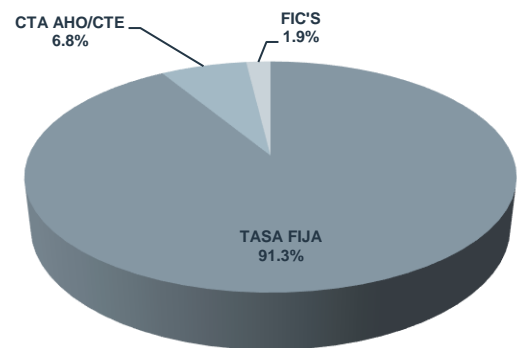
| Rentabilidad Histórica (E.A.) | | | | | | Volatilidad Histórica | | | | | |
|-------------------------------|-----------------|-------------|------------|----------------|----------------|-----------------------|-----------------|-------------|------------|----------------|----------------|
| Último Mes | Últimos 6 meses | Año Corrido | Último año | Últimos 2 años | Últimos 3 años | Último Mes | Últimos 6 meses | Año Corrido | Último año | Últimos 2 años | Últimos 3 años |
| 7.782% | 4.718% | 5.077% | 5.077% | 4.805% | 5.602% | 0.333% | 0.322% | 0.289% | 0.289% | 1.371% | 1.121% |

Composición del Fondo de Inversión Colectiva

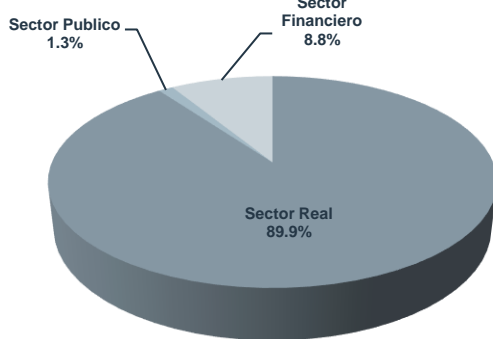
Composición portafolio por Calificación



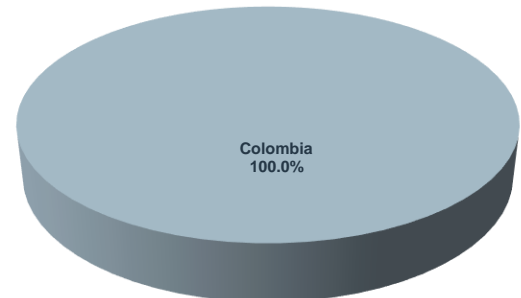
Composición portafolio por Tipo de renta



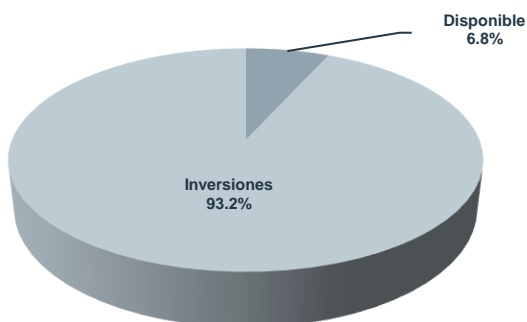
Composición portafolio por Sector económico



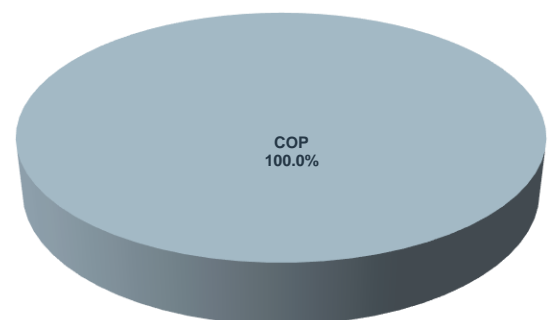
Composición portafolio por País emisor



Composición del activo del fondo



Composición portafolio por Moneda



INVESTMENT MANAGEMENT

Principales inversiones del Fondo de Inversión Colectiva

| Emisor | Participación frente al total de la inversión (%) |
|------------------------|---|
| COMCEL S.A. | 34.65% |
| DETERGENTES LTDA | 11.08% |
| COLPENSIONES | 7.15% |
| CARVAJAL EDUCACION SAS | 6.70% |
| BANCOLOMBIA S.A. | 5.19% |
| ECOPETROL S.A. | 4.75% |
| ALMACENES FLAMINGO SA | 3.47% |
| CREMIL | 2.64% |
| CASUR | 2.34% |
| CERVALLE S.A. | 2.13% |
| Total | 80.10% |

Exposición neta del portafolio (Derivados y operaciones de naturaleza apalancada): No aplica

Empresas vinculadas y relacionadas con la sociedad administradora: No aplica

Hoja de vida del administrador del fondo de inversión colectiva

Nombre: Ingrith Viviana Contreras Patiño Profesión: Contador Público e-mail: viviana.contreras@usura-im.com Experiencia: 7 años Otros FICs a su cargo: Gestion, Gestionar, Colectivo II, Pensiones II, Pensiones IV y FIC Sura Libranzas I.

Revisor Fiscal - Información de contacto:

Nombre: Cristhian Camilo Ampudia Cortes Teléfono:(604)4847000 Dirección Electrónica: cristhian.ampudia@co.ey.com

Defensor del Consumidor Financiero - Información de contacto:

Nombre: Darío Laguado Monsalve Teléfono: (601) 5439850 y (601) 2351604 Dirección Electrónica: reclamaciones@defensorialg.com.co

Este material es para información de los inversionistas y no está concebido como una oferta o una solicitud para vender o comprar activos. La información contenida es sólo una guía general y no debe ser usada como base para la toma de decisiones de inversión. En relación con el fondo de inversión colectiva existe un prospecto de inversión y un reglamento, donde se contiene una información relevante para su consulta y podrá ser examinada en la pagina web de la Sociedad Administradora. Las obligaciones asumidas por FIDUCIARIA SURA S.A. administradora del FIC Atesorar Corporativo I relacionadas con la gestión del portafolio, son de medio y no de resultado. Los dineros entregados por los suscriptores al FIC no son un depósito, ni generan para la sociedad administradora las obligaciones propias de una institución de depósito y no están amparadas por el seguro de depósito del Fondo de Garantías de Instituciones Financieras FOGAFIN, ni por ninguno de dicha naturaleza. La inversión en el FIC está sujeta a los riesgos derivados de los activos que componen el portafolio de la respectivo FIC. Los datos suministrados reflejan el comportamiento histórico del FIC, pero no implica que su comportamiento en el futuro sea igual o semejante.