

FICHA TÉCNICA

FONDO DE INVERSIÓN COLECTIVA ABIERTO CON PACTO DE PERMANENCIA SURA RENTA FIJA COLOMBIA

Gestor: FIDUCIARIA SURA S.A.

Custodio de Valores: CITITRUST COLOMBIA S.A

Características del Fondo de Inversión Colectiva

Tipo de FIC:	Fondo de inversión colectiva abierto con pacto de permanencia
Fecha de inicio de operaciones:	03/11/2021
Valor fondo de inversión colectiva (Mill COP):	32,907.67
Número de unidades en circulación:	3,272,775.938600

Calificación del Fondo

Calificación: S3/AAAF(col)

Fecha de la última calificación: 16/12/2021

Entidad calificadora: Fitch Ratings S.A

Tipos de Participaciones				
Concepto	Tipo de participación B	Tipo de participación C	Tipo de participación A	
Valor unidad:	10,035.257554	10,081.345178	10,082.909417	
Número de inversionistas:	1	5	1	
Inversión inicial mínima (COP):	3.500.000.001	2.000.000	2.000.000	
Saldo mínimo (COP):	3.500.000.001	2.000.000	2.000.000	
Tiempo de preaviso para retiro (Días):	3	3	3	
Comisión	Administración:	1.30% (E.A.)	0.00% (E.A.)	1.50% (E.A.)
	Gestión:	0%	0%	0%
	Éxito	0%	0%	0%
	Entrada	0%	0%	0%
	Salida	0%	0%	0%
Remuneración efectivamente cobrada:	1.30%	0.00%	1.50%	
Días de pacto de permanencia:	15	15	15	
Sanción por retiro anticipado:	Uno por ciento (1%) del valor de la redención	Uno por ciento (1%) del valor de la redención	Uno por ciento (1%) del valor de la redención	
Gastos totales:	1.22% (E.A)	0.09% (E.A)	1.42% (E.A)	

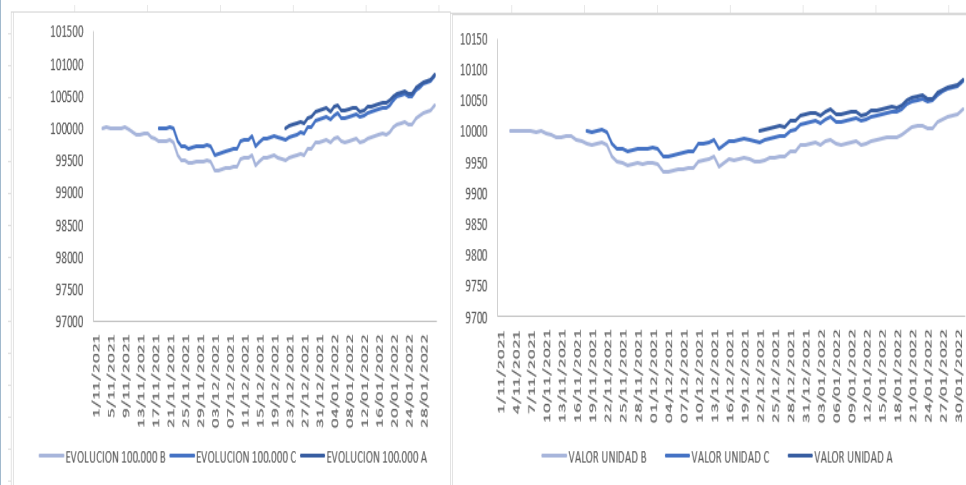
Política de inversión

El Fondo de Inversión Colectiva será de naturaleza abierta con pacto de permanencia. El objetivo del Fondo de Inversión Colectiva es proporcionar a los inversionistas un instrumento de inversión enfocado en activos de renta fija emitidos principalmente en Colombia, con una rentabilidad esperada superior a la de un portafolio vista, con un perfil de riesgo MODERADO, por cuanto la inversión se realiza en un portafolio con exposición al riesgo de pérdidas, por destinar los aportes de los suscriptores a la adquisición de inversiones que son susceptibles a desvalorizaciones. La inversión en el Fondo de Inversión Colectiva está sujeta a los riesgos de inversión, derivados de la evolución de los activos que componen el portafolio de este.

Evolución del valor del Fondo de Inversión Colectiva

Evolución de 100.000 COP Invertidos hace 5 años:

Evolución valor de la unidad en los últimos 5 años:



Información de plazos y duración

Inversiones por plazos	Participación
1 a 180 Días	13,08%
180 a 365 Días	0,00%
1-3 Años	30,26%
3 a 5 años	56,66%
Más de 5 años	0%

Plazo Promedio de las inversiones incluyendo el disponible		Plazo Promedio de las inversiones excluyendo el disponible		Duración
Días	Años	Días	Años	Años
701.50	1.922	709.67	1.944	1.767

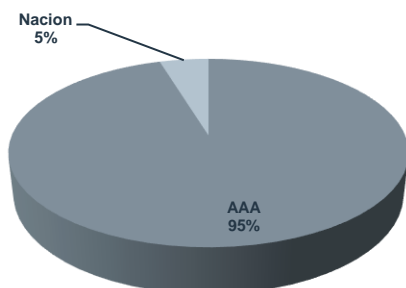
INVESTMENT MANAGEMENT

Rentabilidad y Volatilidad histórica del Fondo de Inversión Colectiva

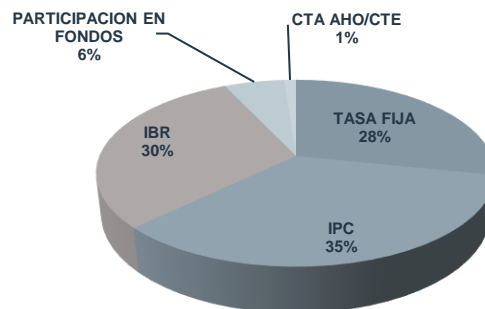
Rentabilidad Histórica (E.A.)							Volatilidad Histórica					
Serie	Último Mes	Últimos 6 meses	Año Corrido	Último año	Últimos 2 años	Últimos 3 años	Último Mes	Últimos 6 meses	Año Corrido	Último año	Últimos 2 años	Últimos 3 años
B	6.945%	N/A	6.945%	N/A	N/A	N/A	0.714%	N/A	0.714%	N/A	N/A	N/A
C	8.335%	N/A	8.335%	N/A	N/A	N/A	0.714%	N/A	0.714%	N/A	N/A	N/A
A	6.735%	N/A	6.735%	N/A	N/A	N/A	0.714%	N/A	0.714%	N/A	N/A	N/A

Composición del Fondo de Inversión Colectiva

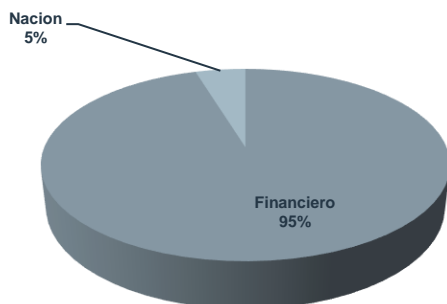
Composición portafolio por Calificación



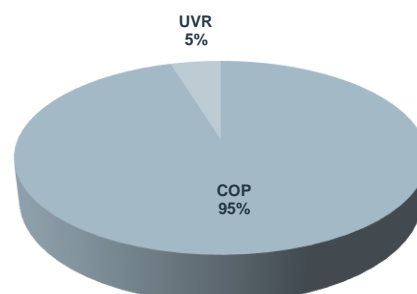
Composición del portafolio por tipo de renta



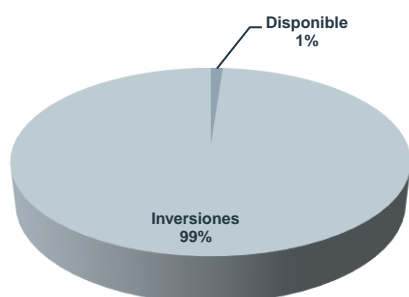
Composición portafolio por Sector económico



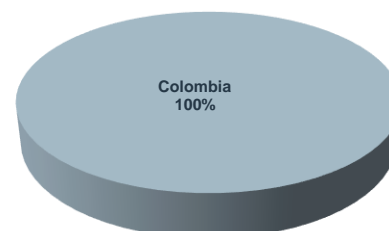
Composición del portafolio por tipo de



Composición del activo del fondo



Composición del portafolio por país emisor



INVESTMENT MANAGEMENT

Principales inversiones del Fondo de Inversión Colectiva

Emisor	Participación frente al total de la inversión (%)
BANCO POPULAR	15.31%
FINDETER - FINANCIERA DE DESARROLLO TERRITORIAL	15.18%
BANCO DE BOGOTA	11.73%
BANCO DE OCCIDENTE	9.79%
BANCO DAVIVIENDA S.A.	9.39%
BANCO BILBAO VIZCAYA ARGENTARIA COLOMBIA S.A.	9.12%
SCOTIABANK COLPATRIA	8.80%
BANCOLOMBIA S.A.	7.17%
FIC SURA LIQUIDEZ PESOS	5.80%
MINISTERIO DE HACIENDA Y CREDITO PUBLICO	4.72%
Total	97.00%

Exposición neta del portafolio (Derivados y operaciones de naturaleza apalancada): No aplica

Empresas vinculadas y relacionadas con la sociedad administradora: No aplica

Hoja de vida del administrador del fondo de inversión colectiva

Nombre: Sergio Alejandro Devia Lozano

Profesión: Finanzas y Relaciones Internacionales, Universidad Externado de Colombia.

E-mail: Sergio.devia@sura-im.com.co

Experiencia: 5 años.

Otros Fondos de inversión a su cargo: FIC Sura Liquidez Pesos, FIC Sura Acciones Colombia, FIC Sura Multiactivo Moderado, FIC Sura Multiactivo Conservador y FIC Sura Multiactivo Crecimiento.

Revisor Fiscal - Información de contacto:

Nombre: Ángela Brighth Sáenz Arenas Teléfono (604) 4847000 Dirección Electrónica: angela.saenz@co.ey.com

Defensor del Consumidor Financiero - Información de contacto:

Nombre: Darío Laguado Monsalve Teléfono: (601) 5439850 y (601) 2351604 Dirección Electrónica: reclamaciones@defensorialg.com.co

Este material es para información de los inversionistas y no está concebido como una oferta o una solicitud para vender o comprar activos. La información contenida es sólo una guía general y no debe ser usada como base para la toma de decisiones de inversión. En relación con el fondo de inversión colectiva existe un prospecto de inversión y un reglamento, donde se contiene una información relevante para su consulta y podrá ser examinada en <https://im.sura-am.com/es/fiduciariasura>. Las obligaciones asumidas por Fiduciaria Sura S.A. administradora del FIC Sura Renta Fija Colombia relacionadas con la gestión del portafolio, son de medio y no de resultado. Los dineros entregados por los suscriptores al FIC no son un depósito, ni generan para la sociedad administradora las obligaciones propias de una institución de depósito y no están amparadas por el seguro de depósito del Fondo de Garantías de Instituciones Financieras FOGAFIN, ni por ninguno de dicha naturaleza. La inversión en el FIC está sujeta a los riesgos derivados de los activos que componen el portafolio de la respectivo FIC. Los datos suministrados reflejan el comportamiento histórico del FIC, pero no implica que su comportamiento en el futuro sea igual o semejante.