

### FICHA TÉCNICA

#### FONDO DE INVERSIÓN COLECTIVA ABIERTO CON PACTO DE PERMANENCIA SURA ESTRATEGIA LIBRANZAS COLOMBIA

Gestor: FIDUCIARIA SURA S.A.

Custodio de Valores: CITITRUST COLOMBIA S.A.

#### Características del Fondo de Inversión Colectiva

|  |                                       |
|--|---------------------------------------|
| Tipo de FIC:                                   | Fondo de inversión colectiva abierto. |
| Fecha de inicio de operaciones:                | 01/06/2022                            |
| Valor fondo de inversión colectiva (Mill COP): | 18,019.41                             |
| Número de unidades en circulación:             | 1,782,964.524276                      |

#### Calificación del Fondo

Calificación: N/A

Fecha de la última calificación: N/A

Entidad calificadora: N/A

#### Política de inversión

El objetivo del Fondo de Inversión Colectiva Abierto con Pacto de Permanencia SURA ESTRATEGIA LIBRANZAS COLOMBIA está orientado en construir un portafolio de activos alternativos, principalmente libranzas, con un nivel de riesgo ALTO teniendo en consideración la inversión en derechos de contenido económico, con activos aceptables para invertir de alta calidad crediticia, la cual es generada por el modelo de crédito propio de la Fiduciaria, con una política de diversificación clara y sistemas de administración de Riesgo de Mercado, Crédito, Liquidez, Operacional y de SARLAFT que minimizan los riesgos. El portafolio del Fondo de Inversión Colectiva no tendrá exposición a ningún nivel de apalancamiento, por lo tanto, no está permitida la celebración de ningún tipo de operaciones de naturaleza apalancada, de conformidad con el artículo 3.1.1.5.1 del Decreto 2555 de 2010 y demás normas que lo sustituyan o modifiquen.

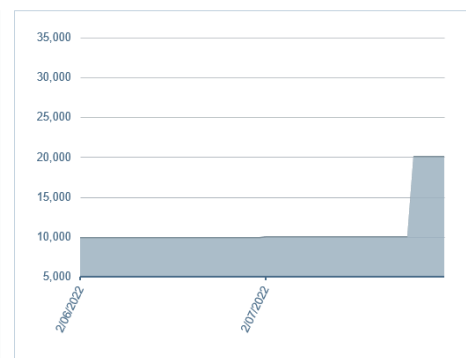
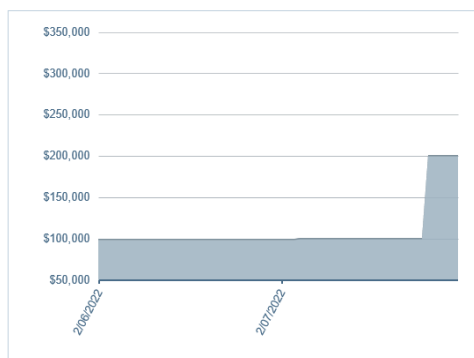
#### Tipos de Participaciones

| Concepto                               | Tipo de participación A | Tipo de participación B |              |
|--|-------------------------|-------------------------|--------------|
| Valor unidad:                          | 10,018.979921           | 10,177.523307           |              |
| Número de inversionistas:              | 2                       | 2                       |              |
| Inversión inicial mínima (COP):        | 500,000,000.00          | 500,000,000.00          |              |
| Saldo mínimo (COP):                    | 10,000,000.00           | 10,000,000.00           |              |
| Tiempo de preaviso para retiro (Días): | 0                       | 0                       |              |
| Comisiones                             | Administración:         | 1.80% (E.A.)            | 0.00% (E.A.) |
|  | Gestión:                | 0%                      | 0%           |
|  | Éxito:                  | 0%                      | 0%           |
|  | Entrada:                | 0%                      | 0%           |
|  | Salida:                 | 0%                      | 0%           |
| Remuneración efectivamente cobrada:    | N/A                     | N/A                     |              |
| Días de pacto de permanencia:          | Abierto                 | Abierto                 |              |
| Sanción por retiro anticipado:         | 0.01%                   | 0.01%                   |              |
| Gastos totales:                        | N/A                     | 0.00%                   |              |

#### Evolución del valor del Fondo de Inversión Colectiva

Evolución de 100.000 COP Invertidos hace 5 años:

Evolución valor de la unidad en los últimos 5 años:



#### Información de plazos y duración

| Inversiones por plazos | Participación |
|------------------------|---------------|
| 1 a 180 Días           | 18.34%        |
| 180 a 365 Días         | 7.29%         |
| 1-3 Años               | 24.83%        |
| 3 a 5 años             | 18.53%        |
| Más de 5 años          | 31.01%        |

| Plazo Promedio de las inversiones incluyendo el disponible |       | Plazo Promedio de las inversiones excluyendo el disponible |       | Duración |
|--|-------|--|-------|----------|
| Días   | Años  | Días   | Años  | Años     |
| 1,350.05   | 3.699 | 1,509.36   | 4.135 | 3.699    |

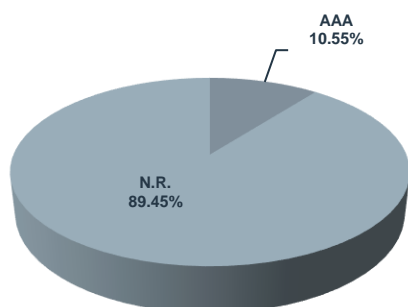
## INVESTMENT MANAGEMENT

### Rentabilidad y Volatilidad histórica del Fondo de Inversión Colectiva

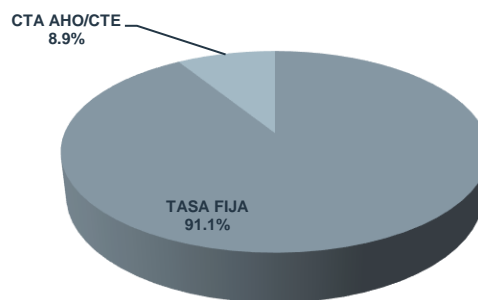
| Rentabilidad Histórica (E.A.) |            |                 |             |            |                |                | Volatilidad Histórica |                 |             |            |                |                |
|-------------------------------|------------|-----------------|-------------|------------|----------------|----------------|-----------------------|-----------------|-------------|------------|----------------|----------------|
| Serie                         | Último Mes | Últimos 6 meses | Año Corrido | Último año | Últimos 2 años | Últimos 3 años | Último Mes            | Últimos 6 meses | Año Corrido | Último año | Últimos 2 años | Últimos 3 años |
| A                             | 0.000%     | 0.000%          | 0.000%      | 0.000%     | 0.000%         | 0.000%         | 0.000%                | 0.000%          | 0.000%      | 0.000%     | 0.000%         | 0.000%         |
| B                             | 12.603%    | 0.000%          | 0.000%      | 0.000%     | 0.000%         | 0.000%         | 0.000%                | 0.000%          | 0.000%      | 0.000%     | 0.000%         | 0.000%         |

### Composición del Fondo de Inversión Colectiva

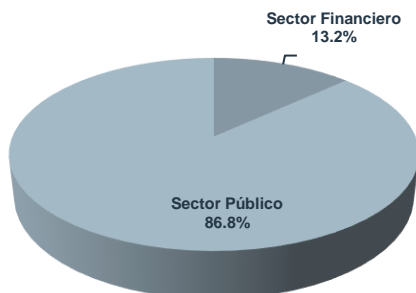
Composición portafolio por Calificación



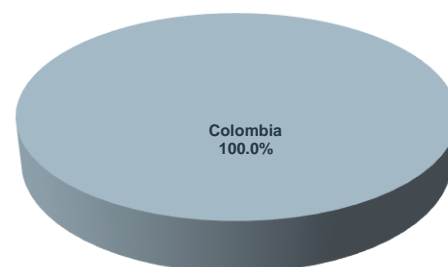
Composición portafolio por Tipo de renta



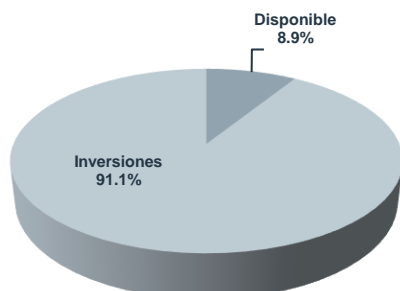
Composición portafolio por Sector económico



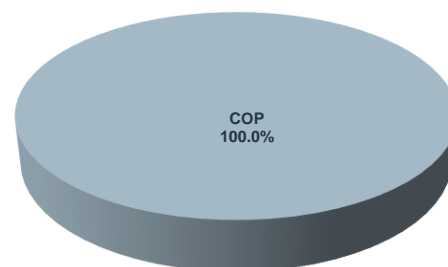
Composición portafolio por País emisor



Composición del Activo del fondo



Composición portafolio por Moneda



## INVESTMENT MANAGEMENT

### Principales inversiones del Fondo de Inversión Colectiva

| Emisor  | Participación frente al total de la inversión (%) |
|---|---|
| FIDUPREVISORA                                       | 19.83   |
| ADMINISTRADORA COLOMBIANA DE PENSIONES COLPENSIONES | 6.19%   |
| SECRETARIA DE EDUCACION DEPARTAMENTAL DE ANTIOQUIA  | 5.20%   |
| SECRETARIA DE EDUCACION DEPARTAMENTAL DE BOLIVAR    | 1.82%   |
| SECRETARIA DE EDUCACION DEPARTAMENTAL DEL CESAR     | 1.55%   |
| SECRETARIA DISTRITAL DE EDUCACION DE BARRANQUILLA   | 1.54%   |
| SECRETARIA DE EDUCACION DEPARTAMENTAL DE GUAJIRA    | 1.54%   |
| SECRETARIA DE EDUCACION DEPARTAMENTAL DE ATLANTICO  | 1.38%   |
| SECRETARIA DE EDUCACION MUNICIPAL DE MEDELLIN       | 1.25%   |
| SECRETARIA DE EDUCACION DEPARTAMENTAL DE CORDOBA    | 1.24%   |
| <b>Total</b>  | <b>41.54%</b>                                     |

Exposición neta del portafolio (Derivados y operaciones de naturaleza apalancada): No aplica

Empresas vinculadas y relacionadas con la sociedad administradora: Grupo de Inversiones Suramericana S.A. como Matriz del Grupo Empresarial Sura. sus filiales v subsidiarias

### Hoja de vida del administrador del fondo de inversión colectiva

Nombre: Ingrith Viviana Contreras Patiño Profesión: Contador Público e-mail: [yiviana.contreras@sura-im.com](mailto:yiviana.contreras@sura-im.com) Experiencia: 7 años Otros FICs a su cargo: Atesorar Corporativo I, FIC Sura Libranzas I.

### Revisor Fiscal - Información de contacto:

Nombre: Cristhian Camilo Ampudia Cortes Teléfono: (604)4847000 Dirección Electrónica: [Cristhian.cortes@co.ey.com](mailto:Cristhian.cortes@co.ey.com)

### Defensor del Consumidor Financiero - Información de contacto:

Nombre: Darío Laguado Monsalve Teléfono: (601) 5439850 y (601) 2351604 Dirección Electrónica: [reclamaciones@defensorialg.com.co](mailto:reclamaciones@defensorialg.com.co)

*Este material es para información de los inversionistas y no está concebido como una oferta o una solicitud para vender o comprar activos. La información contenida es sólo una guía general y no debe ser usada como base para la toma de decisiones de inversión. En relación con el fondo de inversión colectiva existe un prospecto de inversión y un reglamento, donde se contiene una información relevante para su consulta y podrá ser examinada en la página de la sociedad administradora. Las obligaciones asumidas por Fiduciaria Sura S.A. administradora del FIC Sura Multiestrategia Libranzas Colombia relacionadas con la gestión del portafolio, son de medio y no de resultado. Los dineros entregados por los suscriptores al FIC no son un depósito, ni generan para la sociedad administradora las obligaciones propias de una institución de depósito y no están amparadas por el seguro de depósito del Fondo de Garantías de Instituciones Financieras FOGAFIN, ni por ninguno de dicha naturaleza. La inversión en el FIC está sujeta a los riesgos derivados de los activos que componen el portafolio de la respectivo FIC. Los datos suministrados reflejan el comportamiento histórico del FIC, pero no implica que su comportamiento en el futuro sea igual o semejante.*