

### FICHA TÉCNICA

#### FONDO DE INVERSIÓN COLECTIVA ABIERTO CON PACTO DE PERMANENCIA SURA ESTRATEGIA LIBRANZAS COLOMBIA

Gestor: FIDUCIARIA SURA S.A.

Custodio de Valores: CITITRUST COLOMBIA S.A.

#### Características del Fondo de Inversión Colectiva

Tipo de FIC:	Fondo de inversión colectiva abierto.
Fecha de inicio de operaciones:	01/06/2022
Valor fondo de inversión colectiva (Mill COP):	9,345.76
Número de unidades en circulación:	927,578.322038

#### Calificación del Fondo

Calificación: N/A

Fecha de la última calificación: N/A

Entidad calificadora: N/A

#### Tipos de Participaciones

Concepto		Tipo de participación B
Valor unidad:		10,075.436895
Número de inversionistas:		2
Inversión inicial mínima (COP):		500,000,000.00
Saldo mínimo (COP):		10,000,000.00
Tiempo de preaviso para retiro (Días):		0
Comisiones	Administración:	0.00% (E.A.)
	Gestión:	0%
	Éxito	0%
	Entrada	0%
	Salida	0%
Remuneración efectivamente cobrada:		N/A
Días de pacto de permanencia:		Abierto
Sanción por retiro anticipado:		0.01%
Gastos totales:		N/A

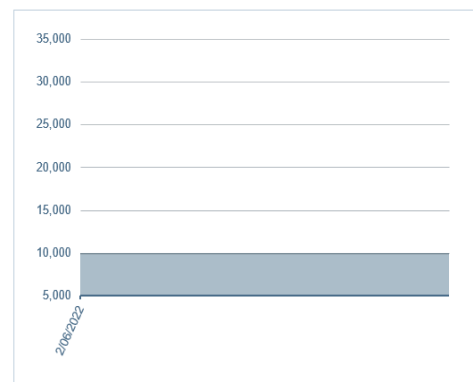
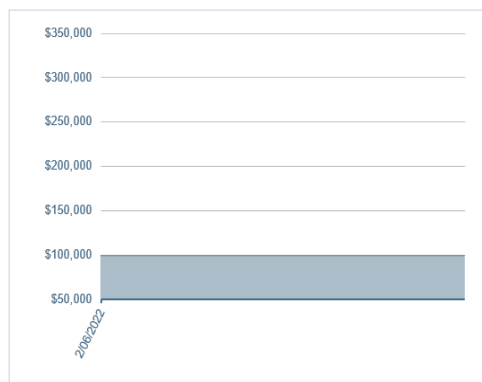
#### Política de inversión

El objetivo del Fondo de Inversión Colectiva Abierto con Pacto de Permanencia SURA ESTRATEGIA LIBRANZAS COLOMBIA está orientado en construir un portafolio de activos alternativos, principalmente libranzas, con un nivel de riesgo ALTO teniendo en consideración la inversión en derechos de contenido económico, con activos aceptables para invertir de alta calidad crediticia, la cual es generada por el modelo de crédito propio de la Fiduciaria, con una política de diversificación clara y sistemas de administración de Riesgo de Mercado, Crédito, Liquidez, Operacional y de SARLAFT que minimizan los riesgos. El portafolio del Fondo de Inversión Colectiva no tendrá exposición a ningún nivel de apalancamiento, por lo tanto, no está permitida la celebración de ningún tipo de operaciones de naturaleza apalancada, de conformidad con el artículo 3.1.1.5.1 del Decreto 2555 de 2010 y demás normas que lo sustituyan o modifiquen.

#### Evolución del valor del Fondo de Inversión Colectiva

Evolución de 100.000 COP Invertidos hace 5 años:

Evolución valor de la unidad en los últimos 5 años:



#### Información de plazos y duración

Inversiones por plazos	Participación
1 a 180 Días	12.65%
180 a 365 Días	8.59%
1-3 Años	29.25%
3 a 5 años	21.32%
Más de 5 años	28.18%

Plazo Promedio de las inversiones incluyendo el disponible		Plazo Promedio de las inversiones excluyendo el disponible		Duración
Días	Años	Días	Años	Años
1,288.25	3.529	1,334.72	3.657	3.529

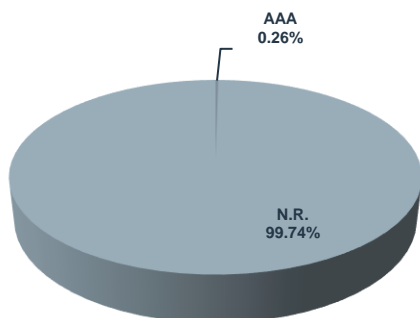
## INVESTMENT MANAGEMENT

### Rentabilidad y Volatilidad histórica del Fondo de Inversión Colectiva

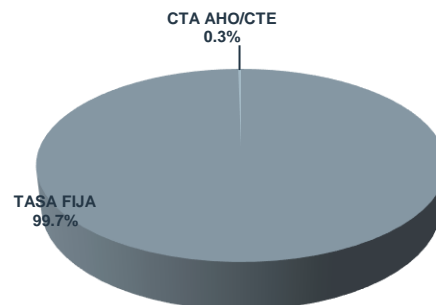
Rentabilidad Histórica (E.A.)							Volatilidad Histórica					
Serie	Último Mes	Últimos 6 meses	Año Corrido	Último año	Últimos 2 años	Últimos 3 años	Último Mes	Últimos 6 meses	Año Corrido	Último año	Últimos 2 años	Últimos 3 años
A	0.000%	0.000%	0.000%	0.000%	0.000%	0.000%	0.000%	0.000%	0.000%	0.000%	0.000%	0.000%
B	0.000%	0.000%	0.000%	0.000%	0.000%	0.000%	0.000%	0.000%	0.000%	0.000%	0.000%	0.000%

### Composición del Fondo de Inversión Colectiva

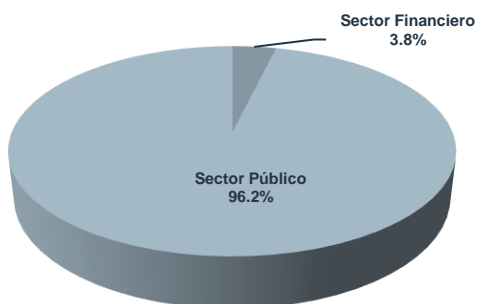
Composición portafolio por Calificación



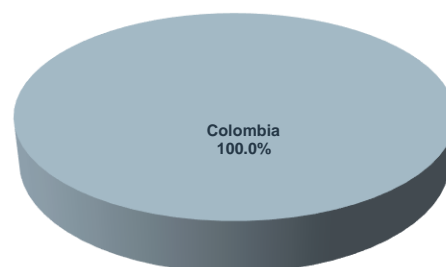
Composición portafolio por Tipo de renta



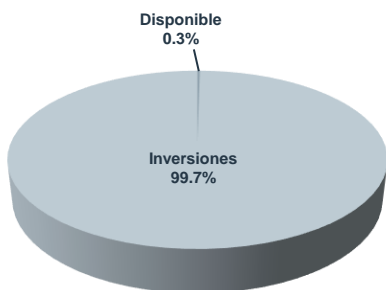
Composición portafolio por Sector económico



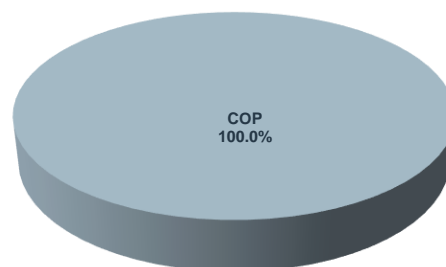
Composición portafolio por País emisor



Composición del Activo del fondo



Composición portafolio por Moneda



## INVESTMENT MANAGEMENT

### Principales inversiones del Fondo de Inversión Colectiva

Emisor	Participación frente al total de la inversión (%)
FIC SURA ESTRATEGIA LIBRANZAS	37.13%
SECRETARIA DE EDUCACION DEPARTAMENTAL DE ANTIOQUIA	10.16%
ADMINISTRADORA COLOMBIANA DE PENSIONES COLPENSIONES	7.48%
SECRETARIA DE EDUCACION DEPARTAMENTAL DE BOLIVAR	3.54%
SECRETARIA DE EDUCACION DEPARTAMENTAL DEL CESAR	3.23%
FIC SURA LIQUIDEZ PESOS	3.22%
SECRETARIA DE EDUCACION DEPARTAMENTAL DE GUAJIRA	3.14%
SECRETARIA DE EDUCACION DEPARTAMENTAL DEL CESAR	3.11%
SECRETARIA DE EDUCACION DEPARTAMENTAL DE ATLANTICO	2.89%
SECRETARIA DE EDUCACION MUNICIPAL DE MEDELLIN	2.49%
<b>Total</b>	<b>76.39%</b>

Exposición neta del portafolio (Derivados y operaciones de naturaleza apalancada): No aplica

Empresas vinculadas y relacionadas con la sociedad administradora: Grupo de Inversiones Suramericana S.A. como Matriz del Grupo Emposarial Sura. sus filiales v subsidiarias

### Hoja de vida del administrador del fondo de inversión colectiva

Nombre: Ingrith Viviana Contreras Patiño Profesión: Contador Público e-mail: [viviana.contreras@sura-im.com](mailto:viviana.contreras@sura-im.com) Experiencia: 7 años Otros FICs a su cargo: Atesorar Corporativo I, FIC Sura Libranzas I.

#### Revisor Fiscal - Información de contacto:

Nombre: Cristhian Camilo Ampudia Cortes Teléfono: (604)4847000 Dirección Electrónica: [Cristhian.cortes@co.ey.com](mailto:Cristhian.cortes@co.ey.com)

#### Defensor del Consumidor Financiero - Información de contacto:

Nombre: Darío Laguado Monsalve Teléfono: (601) 5439850 y (601) 2351604 Dirección Electrónica: [reclamaciones@defensorialg.com.co](mailto:reclamaciones@defensorialg.com.co)

*Este material es para información de los inversionistas y no está concebido como una oferta o una solicitud para vender o comprar activos. La información contenida es sólo una guía general y no debe ser usada como base para la toma de decisiones de inversión. En relación con el fondo de inversión colectiva existe un prospecto de inversión y un reglamento, donde se contiene una información relevante para su consulta y podrá ser examinada en la página de la sociedad administradora. Las obligaciones asumidas por Fiduciaria Sura S.A. administradora del FIC Sura Multiestrategia Libranzas Colombia relacionadas con la gestión del portafolio, son de medio y no de resultado. Los dineros entregados por los suscriptores al FIC no son un depósito, ni generan para la sociedad administradora las obligaciones propias de una institución de depósito y no están amparadas por el seguro de depósito del Fondo de Garantías de Instituciones Financieras FOGAFIN, ni por ninguno de dicha naturaleza. La inversión en el FIC está sujeta a los riesgos derivados de los activos que componen el portafolio de la respectivo FIC. Los datos suministrados reflejan el comportamiento histórico del FIC, pero no implica que su comportamiento en el futuro sea igual o semejante.*