

### FICHA TÉCNICA

## FONDO DE INVERSIÓN COLECTIVA CERRADO SURA CREDITO PRIVADO COLOMBIA

Gestor: FIDUCIARIA SURA S.A.

Custodio de Valores: CITITRUST COLOMBIA S.A.

### Características del Fondo de Inversión Colectiva

Tipo de FIC:	Fondo de inversión colectiva cerrado.
Fecha de inicio de operaciones:	21/07/2014
Valor fondo de inversión colectiva (Mill COP):	193,406.31
Número de unidades en circulación:	17,474,327.468394

### Calificación del Fondo

Calificación: N/A

Fecha de la última calificación: N/A

Entidad calificadora: N/A

### Tipos de Participaciones

Concepto	Tipo de participación A	Tipo de participación B
Valor unidad:	17,941.394047	10,952.813892
Número de inversionistas:	11	1
Inversión inicial mínima (COP):	2'000,000	2'000,000
Saldo mínimo (COP):	2'000,000	2'000,000
Tiempo de preaviso para retiro (Días):	0	0
<b>Comisiones</b>	<b>Administración:</b>	2.80% (E.A.)
	<b>Gestión:</b>	0%
	<b>Éxito</b>	0%
	<b>Entrada</b>	0%
	<b>Salida</b>	0%
<b>Remuneración efectivamente cobrada:</b>	2.80% (E.A)	2.20% (E.A)
<b>Días de pacto de permanencia:</b>	Cerrado	Cerrado
<b>Sanción por retiro anticipado:</b>	0%	0%
<b>Gastos totales:</b>	3.53%	2.13%

### Política de inversión

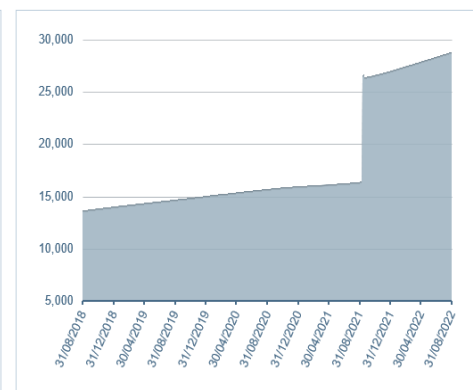
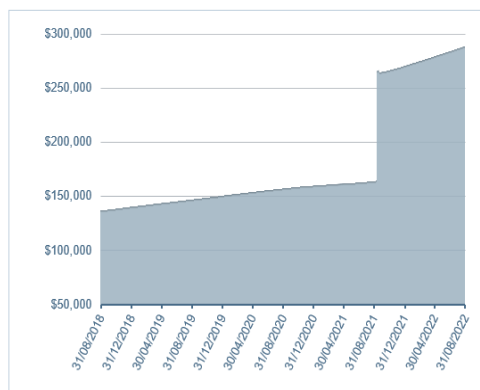
El Fondo de Inversión Colectiva Sura Credito Privado es de naturaleza cerrado, el objetivo es proporcionar a sus Inversionistas un instrumento de inversión de mediano y largo plazo, con inversiones en activos alternativos especialmente en libranzas, facturas y/o derechos de contenido económico, que tienen la característica de valorar a TIR, que hace parte de su estrategia de inversión permitiendo así alinear las necesidades de los Inversionistas con la creación de productos que se ajusten a los perfiles de riesgo, plazo y retorno requeridos, ampliando así las posibilidades de inversión.

La principal estrategia del Fondo es identificar entidades originadoras bajo la modalidad libranza que cumplan con los requisitos para serlo, con quienes se realizarán operaciones de compra o descuento de cartera representada en Pagarés que incorporan derechos de crédito instrumentalizados bajo la modalidad, las cuales se sujetarán a los criterios adoptados por el Comité de Inversiones.

### Evolución del valor del Fondo de Inversión Colectiva

Evolución de 100.000 COP Invertidos hace 5 años:

Evolución valor de la unidad en los últimos 5 años:



### Información de plazos y duración

Inversiones por plazos	Participación
1 a 180 Días	15.16%
180 a 365 Días	8.20%
1-3 Años	27.52%
3 a 5 años	20.19%
Más de 5 años	28.93%

Plazo Promedio de las inversiones incluyendo el disponible		Plazo Promedio de las inversiones excluyendo el disponible		Duración
Días	Años	Días	Años	Años
1,303.08	3.570	1,303.01	3.570	3.570

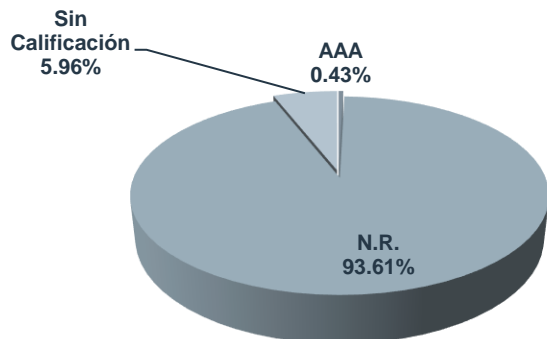
## INVESTMENT MANAGEMENT

### Rentabilidad y Volatilidad histórica del Fondo de Inversión Colectiva

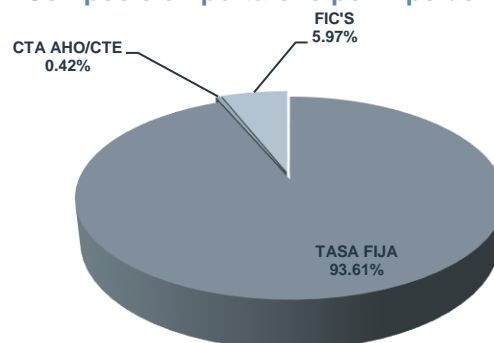
Serie	Rentabilidad Histórica (E.A.)						Volatilidad Histórica					
	Último Mes	Últimos 6 meses	Año Corrido	Último año	Últimos 2 años	Últimos 3 años	Último Mes	Últimos 6 meses	Año Corrido	Último año	Últimos 2 años	Últimos 3 años
A	10.229%	10.086%	10.085%	9.215%	6.734%	6.768%	0.009%	0.009%	0.010%	1.631%	1.162%	0.949%
B	10.876%	10.732%	10.731%	0.000%	0.000%	0.000%	0.009%	0.009%	0.010%	0.000%	0.000%	0.000%

### Composición del Fondo de Inversión Colectiva

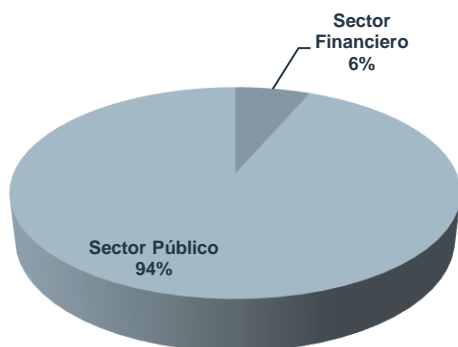
#### Composición portafolio por Calificación



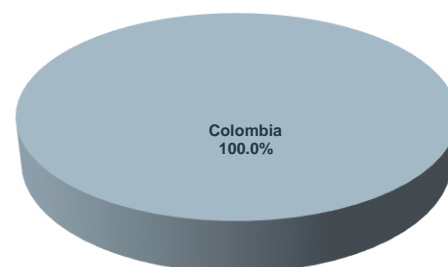
#### Composición portafolio por Tipo de Renta



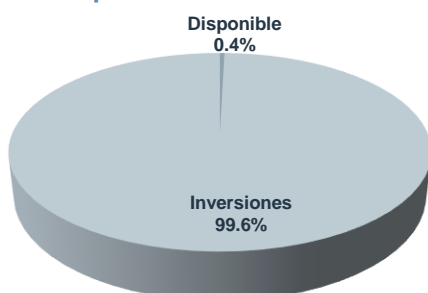
#### Composición portafolio por Sector económico



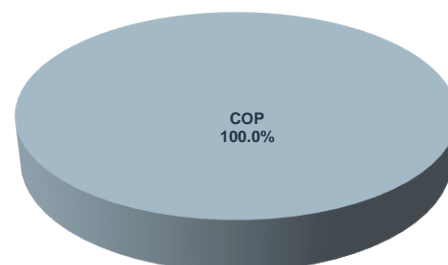
#### Composición portafolio por País emisor



#### Composición del Activo del fondo



#### Composición portafolio por Moneda



## INVESTMENT MANAGEMENT

### Principales inversiones del Fondo de Inversión Colectiva

Emisor	Participación frente al total de la inversión (%)
ADMINISTRADORA COLOMBIANA DE PENSIONES COLPENSIONES	32.93%
FIDUPREVISORA	9.90%
CONSORCIO FOPEP	9.68%
FIC SURA ESTRATEGIA LIBRANZAS	5.89%
CASUR	4.65%
CREMIL	2.47%
SECRETARIA DE EDUCACION DEPARTAMENTAL DE MAGDALENA	2.18%
SECRETARIA DE EDUCACION DEPARTAMENTAL DE ANTIOQUIA	1.94%
SECRETARIA DISTRITAL DE EDUCACION DE BARRANQUILLA	1.59%
SECRETARIA DE EDUCACION DEPARTAMENTAL DE CORDOBA	1.53%
<b>TOTAL</b>	<b>72.76%</b>

Exposición neta del portafolio (Derivados y operaciones de naturaleza apalancada): No aplica

Empresas vinculadas y relacionadas con la sociedad administradora: Grupo de Inversiones Suramericana S.A. como Matriz del Grupo Empresarial Sura, sus filiales y subsidiarias

### Hoja de vida del administrador del fondo de inversión colectiva

Nombre: Ingrith Viviana Contreras Patiño Profesión: Contador Público e-mail: [viviana.contreras@sura-im.com](mailto:viviana.contreras@sura-im.com) Experiencia: 9 años Otros FICs a su cargo: FIC Multiestrategia Credito Colombia I, FIC Sura Libranzas I, FIC Sura Libranzas II, FIC Sura Estrategia Libranzas Colombia

#### Revisor Fiscal - Información de contacto:

Nombre: Cristhian Camilo Ampudia Cortes Teléfono: (604)4847000 Dirección Electrónica: [Cristhian.cortes@co.ey.com](mailto:Cristhian.cortes@co.ey.com)

#### Defensor del Consumidor Financiero - Información de contacto:

Nombre: Darío Laguado Monsalve Teléfono: (601) 5439850 y (601) 2351604 Dirección Electrónica: [reclamaciones@defensorialg.com.co](mailto:reclamaciones@defensorialg.com.co)

Este material es para información de los inversionistas y no está concebido como una oferta o una solicitud para vender o comprar activos. La información contenida es sólo una guía general y no debe ser usada como base para la toma de decisiones de inversión. En relación con el fondo de inversión colectiva existe un prospecto de inversión y un reglamento, donde se contiene una información relevante para su consulta y podrá ser examinada en la página de la sociedad administradora. Las obligaciones asumidas por Fiduciaria Sura S.A. administradora del FIC Pensiones IV relacionadas con la gestión del portafolio, son de medio y no de resultado. Los dineros entregados por los suscriptores al FIC no son un depósito, ni generan para la sociedad administradora las obligaciones propias de una institución de depósito y no están amparadas por el seguro de depósito del Fondo de Garantías de Instituciones Financieras FOGAFIN, ni por ninguno de dicha naturaleza. La inversión en el FIC está sujeta a los riesgos derivados de los activos que componen el portafolio de la respectivo FIC. Los datos suministrados reflejan el comportamiento histórico del FIC, pero no implica que su comportamiento en el futuro sea igual o semejante.