

**Estados Financieros del Fondo de Inversión
Colectiva FIC Sura Libranzas I
Años terminados a 31 de diciembre de 2022 y
2021 con Informe del Revisor Fiscal**

TABLA DE CONTENIDO

ESTADOS FINANCIEROS DE SITUACIÓN FINANCIERA.....	9
ESTADOS DE RESULTADOS.....	10
ESTADO DE CAMBIOS EN EL PATRIMONIO.....	11
ESTADOS DE FLUJO DE EFECTIVO.....	12
Nota 1 – Información General.....	13
Nota 2 – Bases de Presentación.....	18
2.1. Normas aplicadas	18
2.2. Bases de Preparación	19
Nota 3 – Políticas Contables Significativas.....	20
3.1 Efectivo	20
3.2 Inversiones	20
3.3 Cuentas por cobrar	23
3.4 Cuentas por pagar	24
3.5 Patrimonio Neto	24
3.6 Reconocimiento de ingresos Ordinarios	24
3.7 Gastos de Operaciones Ordinarias	25
3.8 Impuestos	25
3.9 Resultados del ejercicio	25
Nota 4 – Normas emitidas por el iasb aun no vigentes en Colombia.....	25
Nota 5 – Juicios y estimaciones contables críticas.....	28
Nota 6- Valor razonable.....	28
Nota 7 – Efectivo.....	30
Nota 8 – Inversiones.....	31
Nota 9 – Cuentas por pagar.....	33
Nota 10 – Patrimonio Neto.....	34
Nota 11 - Ingresos de Operaciones Ordinarias.....	34
Nota 12 - Gastos de operaciones.....	36
Nota 13– Controles de Ley.....	36
Nota 14 – Administración de riesgos.....	37
Nota 15 – Contingencias.....	41
Nota 16 – Eventos relevantes.....	41
Nota 17 – Eventos posteriores.....	41
Nota 18– Aprobación de los Estados Financieros.....	41

RESPONSABILIDAD DE LOS DIRECTIVOS SOBRE LAS CUENTAS


Se requiere que los Directivos preparen estados financieros, por cada periodo financiero, que presenten razonablemente la situación financiera, los resultados y los flujos de efectivo del Fondo de Inversión Colectiva al 31 de diciembre de 2022 con cifras comparativas al 31 de diciembre de 2021. Para la preparación de los estados financieros, se requiere que los Directivos:

- Seleccionen políticas contables apropiadas y luego las apliquen coherentemente.
- Presenten información, incluyendo las políticas contables, que sea relevante, confiable, comparable y comprensible.
- Tengan juicios y estimaciones razonables y prudentes.
- Manifiesten si se han seguido las normas de contabilidad, aplicables, sujetas a cualquier desviación de importancia revelada y explicada en las cuentas.
- Preparen las cuentas con base en el negocio en marcha a menos que sea inapropiado presumir que el Fondo de Inversión Colectiva continuará en actividad.

Los Directivos confirman que las cuentas cumplen los anteriores requisitos. Además, los Directivos consideran que son responsables de mantener registros de contabilidad apropiados que revelen con exactitud razonable en cualquier momento la situación financiera del Fondo de Inversión Colectiva. También son responsables de la salvaguarda de los activos del Fondo de Inversión Colectiva y, por lo tanto, de dar los pasos razonables para la prevención y detección de fraudes y otras irregularidades.



Jenny Ruth Casierra Torres
Representante Legal



German Alonso Rojas Diaz
Contador Publico
T.P. No. 24544 - T

CERTIFICACIÓN DE LOS ESTADOS FINANCIEROS

Los suscritos Representante Legal y Contador Público bajo cuya responsabilidad se prepararon los estados financieros, certificamos:

Que para la emisión del estado de situación financiera al 31 de diciembre de 2022, y del estado de resultados, estado de cambios en el patrimonio y estado de flujos de efectivo por el periodo terminado en esa fecha, que conforme al reglamento se ponen a disposición de los inversionistas y de terceros, se han verificado previamente las afirmaciones contenidas en ellos y las cifras tomadas fielmente de los libros.

Dichas afirmaciones, explícitas e implícitas, son las siguientes:

Existencia: Los activos y pasivos de Fondo de Inversión Colectiva FIC Sura Libranzas I existen en la fecha de corte y las transacciones registradas se han realizado durante el año.

Integridad: Todos los hechos económicos realizados han sido reconocidos.

Derechos y obligaciones: Los activos representan probables beneficios económicos futuros y los pasivos representan probables sacrificios económicos futuros, obtenidos o a cargo de Fondo de Inversión Colectiva FIC Sura Libranzas I en la fecha de corte.

Valuación: Todos los elementos han sido reconocidos por importes apropiados.

Presentación y revelación: Los hechos económicos han sido correctamente clasificados, descritos y revelados.



Jenny Ruth Casierra Torres
Representante Legal



German Alonso Rojas Diaz
Contador Publico
T.P. No. 24544 - T



Informe del Revisor Fiscal

Señores

Inversionistas del Fondo de Inversión Colectiva Cerrado Libranzas I - 95409 Administrado por Fiduciaria Sura S.A.

Opinión

He auditado los estados financieros adjuntos del Fondo de Inversión Colectiva Cerrado Libranzas I - 95409 (en adelante "el Fondo") administrado por Fiduciaria Sura S.A., (en adelante "la Fiduciaria"), que comprenden el estado de situación financiera al 31 de diciembre de 2022 y los correspondientes estados de resultados, de resultados integrales, de cambios en el patrimonio y de flujos de efectivo por el año terminado en esa fecha, y el resumen de las políticas contables significativas y otras notas explicativas.

En mi opinión, los estados financieros adjuntos, tomados de los libros de contabilidad, presentan razonablemente, en todos sus aspectos de importancia, la situación financiera del Fondo al 31 de diciembre de 2022, los resultados de sus operaciones y los flujos de efectivo por año terminado en esa fecha, de conformidad con las Normas de Contabilidad y de Información Financiera aceptadas en Colombia.

Bases de la opinión

He llevado a cabo mi auditoría de acuerdo con Normas Internacionales de Auditoría aceptadas en Colombia. Mis responsabilidades en cumplimiento de dichas normas se describen en la sección Responsabilidades del Auditor en la Auditoría de los estados financieros de este informe. Soy independiente del Fondo, de acuerdo con el Manual del Código de Ética para profesionales de la contabilidad, junto con los requisitos éticos relevantes para mi auditoría de estados financieros en Colombia, y he cumplido con las demás responsabilidades éticas aplicables. Considero que la evidencia de auditoría obtenida es suficiente y apropiada para fundamentar mi opinión.

Asuntos Clave de Auditoría

Los asuntos clave de auditoría son aquellos asuntos que, según mi juicio profesional, fueron de mayor importancia en mi auditoría de los estados financieros adjuntos. Estos asuntos se abordaron en el contexto de mi auditoría de los estados financieros tomados en su conjunto, y al momento de fundamentar la opinión correspondiente, pero no para proporcionar una opinión separada sobre estos asuntos. Con base en lo anterior, a continuación, detallo la manera en la que el asunto clave fue abordado durante mi auditoría.

He cumplido con las responsabilidades descritas en la sección Responsabilidades del Auditor en la Auditoría de los estados financieros de mi informe, incluso en relación con este asunto. En consecuencia, mi auditoría incluyó la realización de los procedimientos diseñados para responder a los riesgos de errores materiales evaluados en los estados financieros. Los resultados de mis procedimientos de auditoría, incluidos los procedimientos realizados para abordar el asunto que se menciona a continuación, constituyen la base de mi opinión de auditoría sobre los estados financieros adjuntos.

Ernst & Young Audit S.A.S.
Bogotá D.C.
Carrera 11 No 98 - 07
Edificio Pijao Green Office
Tercer Piso
Tel. +57 (601) 484 7000

Ernst & Young Audit S.A.S.
Medellín – Antioquia
Carrera 43A No. 3 Sur-130
Edificio Milla de Oro
Torre 1 – Piso 14
Tel: +57 (604) 369 8400

Ernst & Young Audit S.A.S.
Cali – Valle del Cauca
Avenida 4 Norte No. 6N – 61
Edificio Siglo XXI
Oficina 502
Tel: +57 (602) 485 6280

Ernst & Young Audit S.A.S.
Barranquilla - Atlántico
Calle 77B No 59 – 61
Edificio Centro Empresarial
Las Américas II Oficina 311
Tel: +57 (605) 385 2201

Asunto clave de auditoría	Respuesta de auditoría
<p>Valoración de las inversiones</p> <p>Las inversiones del Fondo representan el 96% del total de los activos.</p> <p>La valoración de este activo, como se describe en las notas 3.2 y 8, se realiza a costo amortizado para los instrumentos de deuda utilizando la tasa interna de retorno, y a valor razonable para los instrumentos de patrimonio utilizando insumos de mercado dependiendo de la jerarquía de valor razonable que tenga cada inversión.</p> <p>Es un asunto clave de auditoría considerando que la administradora realiza una evaluación periódica del riesgo de deterioro para los instrumentos de deuda y reconoce la pérdida por deterioro bajo los parámetros de la normatividad contable vigente, lo cual requiere insumos que pueden contener supuestos y juicios de la gerencia. Y para los instrumentos de patrimonio a valor razonable, su valoración recoge los efectos de volatilidad del mercado y tiene un impacto significativo en los resultados del Fondo.</p>	<p>Mis procedimientos de auditoría para evaluar la valoración de las inversiones incluyeron los siguientes:</p> <ul style="list-style-type: none"> ➤ Obtuve un entendimiento del proceso de valoración de las inversiones. ➤ Confirmé el saldo de las inversiones con los terceros que tienen bajo custodia los títulos del Fondo. ➤ Probé la integridad de la información utilizada como base del cálculo de la valoración de inversiones. ➤ Realicé el recalcular de la valoración de las inversiones y su deterioro para evaluar los cálculos de la gerencia. ➤ Revisé las revelaciones adjuntas, evaluando que las mismas incluyeran la información requerida por el marco normativo de información financiera aplicable al Fondo. ➤ Evalué los supuestos y juicios de la gerencia en la determinación de la pérdida por deterioro de los instrumentos de deuda.

Responsabilidades de la Sociedad Administradora y de los responsables del gobierno de la entidad en relación con los estados financieros

La Administración de la Fiduciaria es responsable por la preparación y correcta presentación de los estados financieros de acuerdo con las Normas de Contabilidad y de Información Financiera aceptadas en Colombia (NCIF); de diseñar, implementar y mantener el control interno relevante para la preparación y correcta presentación de los estados financieros del Fondo libres de incorrección material, bien sea por fraude o error; de seleccionar y de aplicar las políticas contables apropiadas; y, de establecer estimaciones contables razonables en las circunstancias.

Al preparar los estados financieros del Fondo, la Fiduciaria es responsable de evaluar la capacidad del Fondo para continuar como negocio en marcha, revelando, según corresponda, los asuntos relacionados con este asunto y utilizando la base contable de negocio en marcha, a menos que la Fiduciaria tenga la intención de liquidar el Fondo o cesar sus operaciones, o no tenga otra alternativa realista diferente a hacerlo.

Los responsables del gobierno de la Fiduciaria son responsables de la supervisión del proceso de información financiera del Fondo.

Responsabilidades del Auditor en la Auditoría de los Estados Financieros

Mi objetivo es obtener una seguridad razonable sobre si los estados financieros tomados en su conjunto están libres de incorrección material, ya sea por fraude o error, y emitir un informe que incluya mi opinión. La seguridad razonable es un alto nivel de aseguramiento, pero no garantiza que una auditoría realizada de acuerdo con las Normas Internacionales de Auditoría aceptadas en Colombia siempre detectará una incorrección material cuando exista. Las incorrecciones pueden surgir debido a fraude o error y se consideran materiales si, individualmente o acumuladas, podría esperarse que influyan razonablemente en las decisiones económicas que los usuarios tomen con base en los estados financieros.

Como parte de una auditoría de acuerdo con las Normas Internacionales de Auditoría aceptadas en Colombia, debo ejercer mi juicio profesional y mantener mi escepticismo profesional a lo largo de la auditoría, además de:

- Identificar y evaluar los riesgos de incorrección material en los estados financieros, ya sea por fraude o error, diseñar y ejecutar procedimientos de auditoría que respondan a esos riesgos, y obtener evidencia de auditoría que sea suficiente y apropiada para fundamentar mi opinión. El riesgo de no detectar una incorrección material debido a fraude es mayor que la resultante de un error, ya que el fraude puede implicar colusión, falsificación, omisiones intencionales, declaraciones falsas o sobrepaso del sistema de control interno.
- Obtener un entendimiento del control interno relevante para la auditoría, para diseñar procedimientos de auditoría que sean apropiados en las circunstancias.
- Evaluar lo adecuado de las políticas contables utilizadas, la razonabilidad de las estimaciones contables y las respectivas revelaciones realizadas por la Administración.
- Concluir sobre si es adecuado que la Administración utilice la base contable de negocio en marcha y, con base en la evidencia de auditoría obtenida, si existe una incertidumbre material relacionada con eventos o condiciones que puedan generar dudas significativas sobre la capacidad del Fondo para continuar como negocio en marcha. Si concluyo que existe una incertidumbre importante, debo llamar la atención en el informe del auditor sobre las revelaciones relacionadas, incluidas en los estados financieros o, si dichas revelaciones son inadecuadas, modificar mi opinión. Las conclusiones del auditor se basan en la evidencia de auditoría obtenida hasta la fecha de mi informe, sin embargo, eventos o condiciones posteriores pueden hacer que una entidad no pueda continuar como negocio en marcha.
- Evaluar la presentación general, la estructura, el contenido de los estados financieros, incluyendo las revelaciones, y si los estados financieros representan las transacciones y eventos subyacentes de manera que se logre una presentación razonable.

Comuniqué a los responsables del gobierno de la Fiduciaria, entre otros asuntos, el alcance planeado y el momento de realización de la auditoría, los hallazgos significativos de la misma, así como cualquier deficiencia significativa del control interno identificada en el transcurso de la auditoría.

Entre los asuntos que han sido objeto de comunicación con los responsables del gobierno de la Fiduciaria, determiné los que han sido de la mayor significatividad en la auditoría de los estados financieros del período actual y que son, en consecuencia, asuntos clave de la auditoría. Describí esos asuntos en mi informe de auditoría salvo que las disposiciones legales o reglamentarias prohíban revelar públicamente el asunto o, en circunstancias extremadamente poco frecuentes, se determine que un asunto no se debería comunicar en mi informe porque cabe razonablemente esperar que las consecuencias adversas de hacerlo superarían los beneficios de interés público del mismo.

Otros Asuntos

Los estados financieros bajo normas de contabilidad y de información financiera aceptadas en Colombia del Fondo de Inversión Colectiva Cerrado Libranzas I - 95409 al 31 de diciembre de 2021, que hacen parte de la información comparativa de los estados financieros adjuntos, fueron auditados por mí, de acuerdo con normas internacionales de auditoría aceptadas en Colombia, sobre los cuales expresé mi opinión sin salvedades el 1 de marzo de 2022.

Otros Requerimientos Legales y Reglamentarios

Fundamentada en el alcance de mi auditoría, no estoy enterado de situaciones indicativas de inobservancia en el cumplimiento de las siguientes obligaciones de la Fiduciaria: 1) Llevar los libros de actas, registro de accionistas y de contabilidad, según las normas legales y la técnica contable; 2) Desarrollar las operaciones conforme a los estatutos y decisiones de la Asamblea de Accionistas y de la Junta Directiva; 3) Conservar la correspondencia y los comprobantes de las cuentas; 4) Reflejar en el estado de situación financiera y el estado de resultados, el impacto de los riesgos a que se ve expuesta la Administración, medidos de acuerdo con el Sistema de Administración de Riesgo Operativo (SARO), Sistema de Administración de Riesgo de Lavado de Activos y Financiación del Terrorismo (SARLAFT), Sistema de Administración de Riesgo de Mercado (SARM), Sistema de Atención al Consumidor (SAC), y el Sistema de Administración de Riesgo de Liquidez (SARL), con base en lo establecido por las Circulares Básica Contable y Financiera y Jurídica de la Superintendencia Financiera de Colombia; y, 5) Efectuar seguimiento a mis recomendaciones sobre control interno y otros asuntos, de los cuales, según mi criterio profesional, a la fecha del presente informe se han implementado en un 95% y el 5% se encuentra en proceso de implementación.



Cristhian Camilo Ampudia Cortés
Revisor Fiscal
Tarjeta Profesional 155143-T
Designado por Ernst & Young Audit S.A.S. TR-530

Medellín, Colombia
1 de marzo de 2023



FIDUCIARIA SURA S.A.
FONDO DE INVERSION COLECTIVA CERRADO SURA LIBRANZAS I (9-1-95409)

Estados de Situación Financiera

Al 31 de Diciembre de 2021 y 2020


(Expresados en Miles de Pesos Colombianos)

	Notas	31 de Diciembre de 2022	31 de Diciembre de 2021
Activo			
Efectivo	7	\$ 5,008,416	\$ 781,734
Inversiones	8		
Inversiones a costo amortizado con cambios en resultados - instrumentos representativos de deuda		110,253,422	125,196,234
Inversiones a valor razonable con cambios en resultados - instrumentos de patrimonio		14,051,974	115,831
		<u>124,305,396</u>	<u>125,312,065</u>
Total activos		<u>\$ 129,313,812</u>	<u>\$ 126,093,799</u>
Pasivo y patrimonio			
Pasivo			
Cuentas por pagar	9		
Comisiones y honorarios		\$ 174,866	\$ 160,972
Retenciones		27,986	9,153
Diversas		872	0
Total pasivos		<u>203,724</u>	<u>170,125</u>
Patrimonio			
Participaciones en fondos de inversión colectiva	10	129,110,088	125,923,674
Total pasivo y patrimonio		<u>\$ 129,313,812</u>	<u>\$ 126,093,799</u>


Las notas adjuntas son parte integral de los estados financieros.



Jenny Ruth Casiera Torres
 (*) Representante Legal



German Alonso Rojas Diaz
 (*) Contador
 T.P. No.24544-T



Cristhian Camilo Ampudia Cortes
 Revisor Fiscal
 T.P. No. 155143-T
 Designado por Ernst & Young Audit S.A.S
 (Ver mi informe adjunto del 1 de Marzo de 2023)




FIDUCIARIA SURA S.A.
FONDO DE INVERSION COLECTIVA CERRADO SURA LIBRANZAS I (9-1-95409)

Estados de Resultado Integral


Por el periodo del 1 de Enero y el 31 de Diciembre de 2022 y 2021
 (Expresados en Miles de Pesos Colombianos)

	Notas	31 de Diciembre de 2022	31 de Diciembre de 2021
Ingresos de operaciones ordinarias	11		
Ingresos financieros operaciones del mercado monetario y otros intereses		\$ 40,579	\$ 38,764
Por valoración de inversiones a costo amortizado - instrumentos de deuda		15,516,083	9,304,205
Por valoración de inversiones a valor razonable - instrumentos de patrimonio Neto		802,927	31,155
Utilidad en Venta de Inversiones Neto		5,206	(507)
		<u>16,364,795</u>	<u>9,373,617</u>
Otros ingresos de operaciones			
Diversos y recuperaciones		6	775
		<u>6</u>	<u>775</u>
Total ingresos de operaciones ordinarias		<u>16,364,801</u>	<u>9,374,392</u>
Gastos de operaciones	12		
Comisiones		\$ 2,045,460	\$ 1,226,622
Otros intereses		-	2,500
Servicios de administración e intermediación custodio		44,610	16,996
Total gastos por actividades ordinarias		<u>2,090,070</u>	<u>1,246,118</u>
Otros gastos			
Honorarios		\$ 19,040	\$ 10,313
Impuestos y tasas		20,235	5,222
Diversos		794	1,004
Total otros gastos		<u>40,069</u>	<u>16,539</u>
Total gastos		<u>2,130,139</u>	<u>1,262,657</u>
Resultados del ejercicio		<u>\$ 14,234,662</u>	<u>\$ 8,111,735</u>
Resultados integrales del ejercicio		<u>\$ 14,234,662</u>	<u>\$ 8,111,735</u>


Las notas adjuntas son parte integral de los estados financieros.



Jenny Ruth Casierro Torres
 (*) Representante Legal



German Alonso Rojas Diaz
 (*) Contador
 T.P. No.141839-T



Cristian Camilo Ampudia Cortes
 Revisor Fiscal
 T.P. No. 155143-T
 Designado por Ernst & Young Audit S.A.S
 (Ver mi informe adjunto del 1 de Marzo de 2023)



FIDUCIARIA SURA S.A.


FONDO DE INVERSION COLECTIVA CERRADO SURA LIBRANZAS I (9-1-95409)


Estados de Cambios en el Patrimonio


Por los años terminados el 31 de Diciembre de 2022 y 2021
(Expresados en Miles de Pesos Colombianos)

	Patrimonio Especial	Resultados del Ejercicio	Movimiento de las participaciones en el fondo	Total Patrimonio
Saldos al 01 enero de 2022	\$ 125,923,674		\$ -	\$ 125,923,674
Aportes del periodo	-		1,027,636	1,027,636
Restituciones del periodo	-		(12,075,884)	(12,075,884)
Resultado integral del periodo		14,234,662	-	14,234,662
Saldos al 31 de diciembre de 2022	\$ 125,923,674	\$ 14,234,662	\$ (11,048,248)	\$ 129,110,088
Saldos al 01 enero de 2021	\$ 43,899,759		\$ -	\$ 43,899,759
Aportes del periodo	-			-
Restituciones del periodo	-	8,111,735	110,458,682	118,570,417
Resultado integral del periodo			(36,546,502)	(36,546,502)
Saldos al 31 de diciembre de 2021	\$ 43,899,759	\$ 8,111,735	\$ 73,912,180	\$ 125,923,674

Las notas adjuntas son parte integral de los estados financieros.


Jenny Ruth Casieira Torres
(* Representante Legal)


German Alonso rojas Diaz
(* Contador
T.P. No.24544-T


Cristhian Camilo Ampudia Cortes
Revisor Fiscal
T.P. No. 155143-T
Designado por Ernst & Young Audit S.A.S
(Ver mi informe adjunto del 1 de Marzo de 2023)



FIDUCIARIA SURA S.A.
FONDO DE INVERSION COLECTIVA CERRADO SURA LIBRANZAS I (9-1-95409)

Estados de flujos de efectivo


Por los años terminados el 31 de Diciembre de 2022 y 2021
 (Expresados en Miles de Pesos Colombianos)

	Notas	31 de Diciembre de 2022	31 de Diciembre de 2021
Flujos de efectivo de las actividades de operación			
Resultados del ejercicio		\$ 14,234,662	\$ 8,111,735
Por valoración de inversiones a costo amortizado - instrumentos de deuda Neto	11	(15,516,083)	(9,304,205)
Por valoración de inversiones a valor razonable - instrumentos de patrimonio Neto	11	(802,927)	(31,155)
		<u>(2,084,348)</u>	<u>(1,223,625)</u>
Cambio en activos y pasivos netos:			
Disminución (aumento) de inversiones		17,325,679	(89,767,927)
Incremento en cuentas por pagar		33,599	130,707
Efectivo neto Provisto (usado) en actividades de operación		15,274,930	(90,860,845)
Flujo de efectivo de actividades de financiación:			
aportes del periodo		1,027,636	110,458,682
restituciones del periodo		(12,075,884)	(36,546,502)
Flujos de efectivo provisto por (usado en) actividades de financiación		(11,048,248)	73,912,180
Aumento (Disminución) neto del efectivo		4,226,682	(16,948,665)
Efectivo al inicio del periodo		781,734	17,730,399
Efectivo al final del periodo	7	<u>\$ 5,008,416</u>	<u>\$ 781,734</u>


Las notas adjuntas son parte integral de los estados financieros.



Jenny Ruth Casierro Torres
 (*) Representante Legal



German Alonso Rojas
 (*) Contador
 T.P. No.24544-T



Christian Camilo Ampudia Cortes
 Revisor Fiscal
 T.P. No. 155143-T
 Designado por Ernst & Young Audit S.A.S
 (Ver mi informe adjunto del 1 de marzo de 2022)

FIDUCIARIA SURA S.A.

FONDO DE INVERSION COLECTIVA CERRADO SURA LIBRANZA I

**NOTAS A LOS ESTADOS FINANCIEROS POR LOS AÑOS TERMINADOS EL 31 DE DICIEMBRE DE 2022 Y 2021
(CIFRAS EXPRESADAS EN MILES DE PESOS COLOMBIANOS, EXCEPTO CUANDO SE INDIQUE LO CONTRARIO)
CÓDIGO 95409**

NOTA 1 – INFORMACIÓN GENERAL

El Fondo de Inversión Colectiva Cerrado Sura Libranza I (en adelante “Fondo de Inversión Colectiva”), es un fondo administrado por Fiduciaria Sura S.A. (antes Gestión Fiduciaria S.A.) (en adelante “la Sociedad Fiduciaria”).

La Superintendencia Financiera de Colombia autorizó mediante acto administrativo del 01 de Octubre de 2020 el reglamento del El Fondo de Inversión Colectiva Cerrado con el número de radicación 2020237234-000-000 hoy denominado Fondo de Inversión Colectiva Cerrado Sura Libranza I, requisito obligatorio para la vinculación de inversionistas al Fondo en donde se establecen los principios y normas bajo los cuales se regirá la relación que surge entre la Sociedad Fiduciaria y los inversionistas con ocasión del aporte efectivo de recursos al Fondo de Inversión Colectiva.

En octubre 10 de 2022 fue aprobado por la Superintendencia Financiera de Colombia un cambio en el reglamento del fondo, mediante comunicación 2022171796-000-000

En diciembre, la inflación en Colombia presentó una variación mensual de 1.26%, finalizando el año en 13.12%, muy por encima de las expectativas del mercado que esperaba un 12.64%. En este sentido, se espera que haya un decrecimiento lento en la inflación, y esperamos que este cierre el próximo año por encima del 8%. Adicionalmente, se espera que, con este dato, el Banco de la República aumente su tasa de política monetaria en 50pb durante su próxima reunión en enero. ubicando el indicador sobre 12.5% y de acuerdo con el comportamiento de la inflación en los próximos meses, proyectamos un último movimiento de 25pb o 50pb.

El Fondo mostro una rentabilidad bruta mensual del 13.45% frente a 13.08% del mes de julio a diciembre. Lo anterior implicó a nuestros inversionistas retornos netos para las 3 series, en rangos entre 10.64% EA y 12.26% EA.

Durante este semestre el Fondo no tuvo aperturas de ventanas, sin embargo, en noviembre del 2022 se realizó la primera ventana de liquidez del FIC la cual está establecida en el numeral 4.8.2 “Ventana de liquidez”, esta ventana fue abierta por el 5% del valor del FIC y fueron girados sin inconvenientes los recursos a los inversionistas que decidieron hacer redención de participación, adicional se hizo distribución de rendimientos como se viene haciendo habitualmente cada trimestre. Lo anterior hizo que el FIC tuviera una disminución del (1.35%) del AUM pasando de (130,875 MM) en julio frente (129,110 MM) en diciembre.

El portafolio del Fondo estuvo invertido en libranzas durante el semestre en promedio un 97%, con tasa promedio del 13.5%, a pesar de los prepagos que se dieron durante el semestre, logrando tener rentabilidades competitivas frente a sus pares dentro del Benchmark, adicional desde el mes de agosto las reinversiones de prepagos se están haciendo a través de un Fondo Building Block de libranzas para evitar conflictos de interés en asignación de activos, dicho fondo está generando rentabilidades muy atractivas cercanas al 15% EA neta para el inversión.

La rentabilidad del FIC presentó un comportamiento estable durante el semestre, presentando al cierre del semestre un incremento en rentabilidad 30 días así:

INVESTMENT MANAGEMENT

1. 37 Pb frente al cierre del semestre para la serie A, pasando de un 10.642% en julio del 2022 a un 11.012% en diciembre 2022. 2. 37 Pb frente al cierre del semestre para la Serie B y D pasando de un 11.846% a un 12.22% para la serie B y de un 10.642% a un 10.012% para la serie D.

En el mes de octubre de 2022, se efectuaron los siguientes cambios al reglamento del Fondo:

CLAUSULA	ACTUAL	CAMBIO
CLÁUSULA 1.9. MONTO MÍNIMO DE PARTICIPACIONES	El Fondo deberá tener un patrimonio mínimo equivalente a dos mil seiscientos (2.600) salarios mínimos legales mensuales vigentes. Este monto deberá alcanzarse en un plazo de seis (6) meses contados a partir del inicio de operaciones del Fondo. Durante la vigencia del Fondo, el monto mínimo de participaciones será el establecido en el artículo 3.1.1.3.5. del Decreto 2555 de 2010	El Fondo de Inversión Colectiva deberá tener el patrimonio mínimo establecido en el artículo 3.1.1.3.5 del Decreto 2555 de 2010 o cualquier norma que lo modifique o sustituya. De esta manera y de conformidad con la normatividad citada anteriormente, el patrimonio mínimo del Fondo de Inversión Colectiva deberá ser equivalente a treinta y nueve mil quinientos (39.500) unidades de valor tributario (UVT).
CLÁUSULA 1.11. CLASIFICACIÓN	NA	El Fondo de Inversión Colectiva ha sido clasificado como un producto Complejo, de conformidad con el artículo 2.40.1.1.6 del Decreto 2555 de 2010, o cualquier otra norma que lo modifique o sustituya.
CLÁUSULA 9.2. OBLIGACIONES DEL DISTRIBUIDOR	El deber de asesoría para la distribución de los fondos de inversión colectiva se deberá cumplir de conformidad con lo previsto en el Libro 40 de la Parte 2 del Decreto 2555 de 2010. La recomendación profesional será suministrada por quien distribuya el fondo de inversión colectiva a través de cualquiera de los medios previstos en el artículo 3.1.4.1.2 del Decreto 2555 de 2010.	Quien ejerza la distribución del Fondo de Inversión Colectiva, deberá cumplir con las obligaciones del distribuidor de fondos de inversión colectiva establecidas en el Artículo 3.1.4.1.6. del Decreto 2555 de 2010 y en las normas que lo sustituyan, modifiquen o complementen. Lo anterior sin perjuicio de las disposiciones especiales previstas en la siguiente cláusula relacionadas con la actividad de asesoría. El deber de asesoría para la distribución de los fondos de inversión colectiva se deberá cumplir de conformidad con lo (...)

Las siguientes fueron las modificaciones efectuadas al reglamento en febrero de 2023:

CLAUSULA	ACTUAL	CAMBIO
ARTÍCULO 4.1. VINCULACION	Mientras no se logre la plena identificación de la propiedad de los recursos o del inversionista que realizó el abono en lo referente a su vinculación como cliente y a las normas para la prevención de actividades ilícitas y lavado de activos, los recursos se constituirán como "aportes por identificar" en el Fondo con el fin de que una vez solventada dicha situación, los resultados económicos de los aportes sean trasladados al correspondiente inversionista.	La Fiduciaria administrará en un encargo especial los valores correspondientes a las partidas no identificadas, mientras no se logre la plena identificación de la propiedad de los recursos del Inversionista que realizó el aporte, en lo referente a su vinculación como cliente y a las normas para la prevención de actividades ilícitas y lavado de activos, los recursos se constituirán como "aportes por identificar" en el Fondo, con el fin de que una vez solventada dicha situación, los resultados económicos de los aportes sean trasladados al correspondiente inversionista

INVESTMENT MANAGEMENT

Principales Características

El objetivo del Fondo de Inversión Colectiva Cerrado SURA Libranzas I es proporcionar a sus Inversionistas un instrumento de inversión de mediano y largo plazo, con inversiones en los activos alternativos especialmente en libranzas, que tienen la característica de valorar a TIR, que hace parte de su estrategia de inversión permitiendo así alinear las necesidades de los Inversionistas con la creación de productos que se ajusten a los perfiles de riesgo, plazo y retorno requeridos, ampliando así las posibilidades de inversión. El Fondo es de naturaleza cerrada, en consecuencia, los Inversionistas no podrán redimir las Unidades de Participaciones antes del término de duración del Fondo, sin perjuicio de la posibilidad de llevar a cabo redenciones parciales y anticipadas en los términos del presente Reglamento.

De otra parte, las inversiones realizadas en el Fondo de Inversión Colectiva serán principalmente en libranzas, las cuales se enmarcan bajo el esquema de administración del recaudo de los flujos futuros en un patrimonio autónomo con RONEOL (Registro Único Nacional de Entidades Operadoras de Libranzas) propio, administrado por una sociedad fiduciaria

Clasificación : Cerrado
 Tipo Especial : Cartera del tipo General

Monto Mínimo de Inversión :

TIPO DE PARTICIPACIÓN	DESCRIPCIÓN	RANGO ACTIVOS	COMISIÓN
Participación A	Público General, incluyendo: personas naturales, personas jurídicas, fondos de inversión colectiva, fondos de capital privado, cuentas ómnibus administradas por distribuidores especializados de Fondos de Inversión Colectiva y/o alternativas cerradas o similares administradas por sociedades administradoras de fondos de pensiones y cesantías, sociedades comisionistas de bolsa, sociedades fiduciarias o entidades de naturaleza similar.	Con saldos mínimo para ingresar y permanecer en el Fondo de diez millones de pesos (\$10,000,000).	Dos punto dos por ciento (2.2%) efectivo anual descontada diariamente y calculada sobre el valor neto del tipo de Participación A del día anterior.
Participación B	Público General, incluyendo: personas naturales, personas jurídicas, fondos de inversión colectiva, fondos de capital privado, cuentas ómnibus administradas por distribuidores especializados de Fondos de Inversión Colectiva y/o alternativas cerradas o similares administradas por sociedades administradoras de fondos de pensiones y cesantías, sociedades comisionistas de bolsa, sociedades	Con saldos superiores a treinta mil millones de pesos (COP30,000,000,000) en adelante.	Uno punto uno por ciento (1.1%) efectivo anual descontada diariamente y calculada sobre el valor neto del tipo de Participación B del día anterior.

INVESTMENT MANAGEMENT

	fiduciarias o entidades de naturaleza similar.		
Participación C	Público General, incluyendo: personas naturales, personas jurídicas, fondos de inversión colectiva, fondos de capital privado, cuentas ómnibus administradas por distribuidores especializados de Fondos de Inversión Colectiva y/o alternativas cerradas o similares administradas por sociedades administradoras de fondos de pensiones y cesantías, sociedades comisionistas de bolsa, sociedades fiduciarias o entidades de naturaleza similar.	Con saldos superiores a treinta mil millones de pesos (COP30,000,000,000) en adelante.	Uno punto uno por ciento (1.1%) efectivo anual descontada diariamente y calculada sobre el valor neto del tipo de Participación C del día anterior.
Participación D	Público General, incluyendo: personas naturales, personas jurídicas, fondos de inversión colectiva, fondos de capital privado, cuentas ómnibus administradas por distribuidores especializados de Fondos de Inversión Colectiva y/o alternativas cerradas o similares administradas por sociedades administradoras de fondos de pensiones y cesantías, sociedades comisionistas de bolsa, sociedades fiduciarias o entidades de naturaleza similar.	Con saldos mínimo para ingresar y permanecer en el Fondo de diez millones de pesos (\$10,000,000).	Dos punto dos por ciento (2.2%) efectivo anual descontada diariamente y calculada sobre el valor neto del tipo de Participación D del día anterior.

Pacto de Permanencia : Cerrado 5 años.
 Saldo máximo por Inversionista : 60% del valor del fondo

Duración

El Fondo de Inversión Colectiva tiene una duración de cinco (5) años contados a partir del inicio de operaciones. Esta duración podrá ser prorrogada por decisión de la Junta Directiva de la Sociedad Administradora por el término de un (1) año, y por periodos sucesivos adicionales al primer año de prórroga de hasta por un (1) año cada uno y deberá ser enviada previamente a la Superintendencia Financiera de Colombia para su respectiva aprobación de acuerdo con lo estipulado en el 3.1.1.9.6 del Decreto 2555 de 2010.

El Fondo de Inversión Colectiva tiene como sede el mismo lugar donde funcionen las oficinas principales de la Sociedad Fiduciaria en la Calle 10 # 4- 40 oficina 703 de la ciudad de Cali. En dicha dirección se encontrarán todos los libros y documentos relativos a la Cartera Colectiva.

El Fondo de Inversión Colectiva lleva su propia contabilidad, independiente de la contabilidad de la Sociedad Fiduciaria y de los demás negocios fiduciarios.

Comisión por Administración

INVESTMENT MANAGEMENT

La Sociedad Administradora percibirá como único beneficio por la administración y gestión del Fondo una comisión fija, la cual será descontada diariamente, calculada con base en el valor neto o del patrimonio de cada tipo de participación del día anterior y que se establece en cada uno de los tipos de participación que lo compone:

TIPO PARTICIPACIÓN	COMISIÓN
Participación A	Dos puntos dos por ciento (2.2%) efectivo anual descontada diariamente y calculada sobre el valor neto del tipo de Participación A del día anterior.
Participación B	Uno punto uno por ciento (1.1%) efectivo anual descontada diariamente y calculada sobre el valor neto del tipo de Participación B del día anterior.
Participación C	Uno punto uno por ciento (1.1%) efectivo anual descontada diariamente y calculada sobre el valor neto del tipo de Participación C del día anterior.
Participación D	Dos puntos dos por ciento (2.2%) efectivo anual descontada diariamente y calculada sobre el valor neto del tipo de Participación D del día anterior.

Para el cálculo de las comisiones mencionadas, se aplicará la siguiente fórmula:

$$\text{Valor Comisión Diaria} = \text{Valor de cierre del día anterior} * \{[(1 + \% \text{ Comisión E. A.})^{1/365}] - 1\}$$

La custodia de los Valores y el dinero que integra el portafolio del Fondo estará a cargo de Cititrust Colombia S.A. ejerciendo las funciones de custodio de los valores que integren el portafolio del Fondo de acuerdo con lo previsto en el Decreto 2555 de 2010. Cititrust Colombia S.A., es una sociedad fiduciaria debidamente autorizada por la Superintendencia Financiera de Colombia para ejercer la actividad de custodio

RIESGO DEL FONDO DE INVERSIÓN COLECTIVA

El Fondo de Inversión Colectiva se encuentra expuesto a los siguientes riesgos, clasificados por la naturaleza de los activos:

Riesgo emisor o crediticio: Es la posibilidad de que una entidad incurra en pérdidas y se disminuya el valor de sus activos, como consecuencia de que un deudor o contraparte incumpla sus obligaciones. Los cupos para el sector real son otorgados mediante un sistema que permite analizar, clasificar y calificar a los emisores por su nivel de activos, estructura financiera, flujos de caja del proyecto e información crediticia. Para el Sector financiero, se utiliza la metodología CAMEL.

Riesgo de mercado: Es la pérdida potencial del valor de los activos del Fondo, como consecuencia de movimientos adversos en los precios de los instrumentos financieros en los que se mantienen inversiones. La Sociedad Administradora cuenta con un Sistema de Administración de Riesgo de Mercado (SARM) que contempla las políticas de inversión y administración de riesgo de la organización, niveles de atribución para la toma de decisiones, procedimientos de gestión para los diferentes riesgos a los que se encuentra expuesto el Fondo y los sistemas de medición, entre los cuales se encuentra el modelo estándar de la Superintendencia Financiera, Duración, VaR Paramétrico, Simulación Histórica, Simulación Montecarlo.

INVESTMENT MANAGEMENT

Riesgo de Liquidez: Es la probabilidad de que el Fondo no cuente con la liquidez suficiente para atender los vencimientos contractuales y deba vender sus inversiones con pérdidas inusuales, sin embargo, el Fondo realiza inversiones diversificadas por plazo y cuenta con un Sistema de Administración del Riesgo de Liquidez que comprende indicadores e informes que permiten obtener alertas tempranas que mitigan este riesgo. El Riesgo de Liquidez es considerado bajo debido a que el Fondo De Inversión Colectiva es por naturaleza cerrado y cuenta con ventanas de liquidez controladas que se encuentran descritas en el numeral 4.7.2 del reglamento y que permiten la administración de los retiros.

Riesgo de concentración: Es la posibilidad de que el Fondo incurra en pérdidas por cambios de las condiciones de un emisor sobre el cual se tenga la mayor parte de inversión, la Sociedad Administradora cuenta con políticas de concentración por emisor, indicador, plazo que mitigan el riesgo y que son monitoreadas permanentemente por el área de riesgo y revisados por auditoría y la revisoría fiscal del Fondo.

Riesgo Operativo: Es la posibilidad de incurrir en pérdidas por deficiencias, fallas o inadecuaciones, en el recurso humano, los procesos, la tecnología, la infraestructura o por la ocurrencia de acontecimientos externos. Esta definición incluye el riesgo legal y reputacional, asociados a tales factores. La Sociedad Administradora cuenta con un Sistema de Administración de Riesgo Operativo (SARO), acorde con su estructura, tamaño, objeto social y actividades de apoyo, compuesto por políticas, procedimientos, documentación, estructura organizacional, órganos de control, plataforma tecnológica, registro de eventos de riesgo operativo, divulgación de información y capacitación mediante los cuales se busca obtener una efectiva mitigación del riesgo operativo al que se encuentra expuesto el Fondo de Inversión Colectiva.

El perfil de riesgo del Fondo es Alto, teniendo en consideración la inversión en derechos de contenido económico, no obstante, los activos aceptables para invertir son de alta calidad crediticia, con una política de diversificación clara y sistemas de administración de Riesgo de Mercado, Crédito, Liquidez, Operacional y de SARLAFT que minimizan los riesgos.

NOTA 2 – BASES DE PRESENTACIÓN

2.1. Normas aplicadas

El Fondo de Inversión Colectiva, prepara sus estados financieros de acuerdo con las normas de contabilidad y de información financiera aceptadas en Colombia (NCIF), expedidas por el Decreto 2420 de 2015 y modificatorios. Estas normas de contabilidad y de información financiera, corresponden a las Normas Internacionales de Información Financiera (NIIF) publicadas por el Consejo de Normas Internacionales de Contabilidad (IASB, por sus siglas en inglés), en las versiones aceptadas por Colombia a través de los mencionados Decretos

La aplicación de dichas normas internacionales en Colombia está sujeta a algunas excepciones establecidas por regulador y contenidas en el Decreto 2420 de 2015 y modificatorios. Estas excepciones varían dependiendo del tipo de compañía y son las siguientes:

El Título 4, Capítulo 1 del Decreto 2420 de 2015, contiene excepciones para entidades del sector financiero propuestas por la Superintendencia Financiera de Colombia (SFC) por razones prudenciales para los estados financieros.

Dichas excepciones se refieren al tratamiento contable de la cartera de crédito y su deterioro, la clasificación y valoración de las inversiones, los cuales se seguirán aplicando de acuerdo con lo requerido en la Circular Básica Contable y Financiera de la SFC, en lugar de la aplicación de la NIIF 9; así como al tratamiento de las reservas técnicas catastróficas y las reservas por desviación de siniestralidad y la reserva de insuficiencia de activos, las cuales se seguirán calculando y acumulando en el pasivo y reconociendo de manera diferida (para el caso de la reserva de insuficiencia de activos) de acuerdo con lo dispuesto en el Decreto 2973 de 2013, en lugar de la aplicación de la NIIF 4 que prohíbe la acumulación de reservas catastróficas y de desviación de siniestralidad para vigencias ya expiradas y requiere la constitución inmediata de reservas para insuficiencia de activos. Por otro lado, los decretos establecen que para efectos de la aplicación de la NIIF 4, en lo concerniente al valor del ajuste que se pueda presentar como consecuencia de la prueba de la adecuación de los pasivos a que hace referencia el párrafo 15 de dicha norma, se continuarán aplicando los períodos de transición establecidos en el Decreto 2973 de 2013, o las normas que lo modifiquen o sustituya, así como los ajustes graduales de las reservas constituidas antes del 1 de octubre de 2010 para el cálculo de los productos de pensiones de Sistema General de Pensiones (incluidas las conmutaciones pensionales celebradas), del Sistema General de Riesgos Laborales y de los demás productos de seguros que utilicen las tablas de mortalidad rentistas en su cálculo, establecidas por la Superintendencia Financiera de Colombia. Lo anterior sin perjuicio que las entidades puedan cumplir anticipadamente con los plazos previstos en los regímenes de transición a los que se alude con anterioridad. En todo caso, las compañías de seguros deberán incluir en sus estados financieros una nota sobre el particular.

El Título 4, Capítulo 2 del Decreto 2420 de 2015, contiene excepciones para entidades del sector financiero propuestas por la Superintendencia Financiera de Colombia (SFC). Dichas excepciones se refieren a la clasificación y valoración de las inversiones, para lo que se seguirá aplicando lo estipulado en la Circular Básica Contable y Financiera de la SFC, en lugar de la aplicación de la NIIF 9.

- Excepciones aplicables a portafolios de terceros administrados por las sociedades comisionistas de bolsa de valores, los negocios fiduciarios y cualquier otro vehículo de propósito especial.

Los portafolios de terceros administrados por las sociedades comisionistas de bolsa de valores, los negocios fiduciarios y cualquier otro vehículo de propósito especial, administrados por entidades vigiladas por la Superintendencia Financiera de Colombia, que no establezcan contractualmente aplicar el marco técnico normativo establecido en el anexo del Decreto 2420 de 2015, o de las normas que lo modifiquen o adicionen, ni sean de interés público, prepararán información financiera para fines de supervisión, en los términos que para el efecto establezca la Superintendencia Financiera de Colombia, teniendo en cuenta los marcos técnicos normativos de información financiera expedidos por el Gobierno Nacional en desarrollo de la Ley 1314 de 2009.

El catálogo único emitido por la Superintendencia Financiera de Colombia (SFC) incluye instrucciones relacionadas con reclasificaciones que en algunos casos no son consistentes con las requeridas por las Normas de Contabilidad y de Información Financiera. Este catálogo debe ser aplicado por las compañías vigiladas por la SFC, así como a los preparadores de información financiera sujetos a la competencia de la Contaduría General de la Nación (CGN), de conformidad con las facultades otorgadas a la SFC, según el artículo 5 de la Resolución 743 de 2013.

2.2. Bases de Preparación

El Fondo de Inversión Colectiva tiene definido por estatutos de la sociedad administradora efectuar un corte de sus cuentas, preparar y difundir estados financieros de propósito general una vez al año, el 31 de diciembre. Para efectos legales en Colombia, los estados financieros principales son los estados

INVESTMENT MANAGEMENT

financieros individuales, los cuales se expresan en pesos colombianos, por ser la moneda de presentación o reporte para todos los efectos. La moneda funcional es el peso colombiano, que corresponde a la moneda del entorno económico principal en el que opera el Fondo de Inversión Colectiva.

La presentación de activos y pasivos en orden ascendente o descendente de liquidez proporciona información fiable y más relevante que la presentación corriente-no corriente, debido a que la entidad no suministra bienes o presta servicios dentro de un ciclo de operación claramente identificable.

Presentación de los estados financieros

- El estado de situación financiera que se acompaña está presentado de acuerdo con el orden de liquidez.
- El estado de resultados que se acompaña está presentado de acuerdo con el objeto del fondo el cual comienza presentando el resultado de los ingresos operacionales y discriminando los gastos reconocidos en el resultado basados en su naturaleza.
- El estado de flujo de efectivo está presentado usando el método indirecto el cual comienza presentando la ganancia o pérdida en términos netos partida que cambia luego por efectos de transacciones no monetarias, por todo tipo de partidas de pago diferido y causaciones, así como las partidas de resultados asociados con flujos de efectivo de operaciones clasificadas como de inversión o financiación.
- El estado de cambios en el patrimonio que se acompaña se presenta de forma comparativa.

El Fondo de Inversión Colectiva ha aplicado las políticas contables, los juicios, estimaciones y supuestos contables significativos descritos en las Notas 3 y 4.

NOTA 3 – POLÍTICAS CONTABLES SIGNIFICATIVAS

Las principales políticas contables definidas para la elaboración de estos estados financieros se han aplicado de acuerdo con los estados financieros anuales.

3.1 Efectivo

El efectivo se compone de los saldos de efectivo y los depósitos de libre disponibilidad en bancos. Este rubro es reconocido al costo.

El efectivo restringido será revelado en el momento en que se presente y no hará parte del Estado de Flujos de Efectivo.

3.2 Inversiones

De acuerdo con el Capítulo I-1 de la Circular Básica Contable, de la Superintendencia Financiera de Colombia, se constituye en el marco regulatorio sobre prácticas contables y valoración de los portafolios de las entidades vigiladas, cuyo propósito es establecer normas únicas que consulten estándares internacionales y que permitan que los estados financieros de dichas instituciones reflejen de mejor manera el precio de los distintos valores o títulos transados en el mercado y eliminen arbitrajes normativos en materia de valoración de portafolios.

Objetivo de la valoración de inversiones - La valoración de las inversiones tiene como objetivo fundamental el cálculo, el registro contable y la revelación a valor razonable de los instrumentos financieros.

INVESTMENT MANAGEMENT

Criterios para la valoración de inversiones - La determinación del valor razonable debe cumplir, como mínimo, con los siguientes criterios:

- a. **Objetividad.** La determinación y asignación del valor razonable de un título o valor se debe efectuar con base en criterios técnicos y profesionales, que reconozcan los efectos derivados de los cambios en el comportamiento de todas las variables que puedan afectar dicho precio.
- b. **Transparencia y representatividad.** El valor razonable de un título o valor se debe determinar y asignar con el propósito de revelar un resultado económico cierto, neutral, verificable y representativo de los derechos incorporados en el respectivo título o valor.
- c. **Evaluación y análisis permanentes.** El valor razonable que se atribuya a un título o valor se debe fundamentar en la evaluación y el análisis permanente de las condiciones del mercado, de los emisores y de la respectiva emisión. Las variaciones en dichas condiciones se deben reflejar en cambios del precio previamente asignado, con la periodicidad establecida para la valoración de las inversiones determinada en la presente norma.
- d. **Profesionalismo.** La determinación del valor razonable de un título o valor se debe basar en las conclusiones producto del análisis y estudio que realizaría un experto prudente y diligente, encaminados a la búsqueda, obtención, conocimiento y evaluación de toda la información relevante disponible, de manera tal que el precio que se determine refleje los recursos que razonablemente se recibirían por su venta.

Clasificación de las inversiones

Las inversiones se clasifican en inversiones negociables, inversiones para mantener hasta el vencimiento e inversiones disponibles para la venta. A su vez, las inversiones negociables y las inversiones disponibles para la venta se clasifican en valores o títulos de deuda y valores o títulos participativos.

Inversiones negociables - Se clasifican como inversiones negociables todo valor o título que ha sido adquirido con el propósito principal de obtener utilidades por las fluctuaciones a corto plazo del precio. Forman parte de las inversiones negociables, en todo caso, las siguientes:

Inversiones para mantener hasta el vencimiento - Se clasifican como inversiones para mantener hasta el vencimiento, los valores o títulos y, en general, cualquier tipo de inversión respecto de la cual el inversionista tiene el propósito y la capacidad legal, contractual, financiera y operativa de mantenerlas hasta el vencimiento de su plazo de maduración o redención. El propósito de mantener la inversión corresponde a la intención positiva e inequívoca de no enajenar el título o valor.

Inversiones disponibles para la venta - Son inversiones disponibles para la venta los valores o títulos y, en general, cualquier tipo de inversión, que no se clasifiquen como inversiones negociables o como inversiones para mantener hasta el vencimiento.

Periodicidad de la Valoración de las Inversiones y su registro contable

La valoración de las inversiones se debe efectuar diariamente, a menos que expresamente se disponga en disposiciones especiales que indique una frecuencia diferente. Así mismo, los registros contables necesarios para el reconocimiento de la valoración de las inversiones se deben efectuar con la misma frecuencia prevista para la valoración.

INVESTMENT MANAGEMENT

Valores de deuda negociables o disponibles para la venta - Los valores de deuda clasificados como inversiones negociables o como inversiones disponibles para la venta se deberán valorar de acuerdo con el precio suministrado por el proveedor de precios para valoración designado como oficial para el segmento correspondiente, de acuerdo con las instrucciones establecidas en la Circular Básica Jurídica

Los valores clasificados como inversiones para mantener hasta el vencimiento se deberán valorar en forma exponencial a partir de la Tasa Interna de Retorno calculada en el momento de la compra, sobre la base de un año de 365 días. Cuando en las condiciones de la emisión se hubiere establecido el empleo del valor del indicador de la fecha de inicio del período a remunerar, la Tasa Interna de Retorno se debe recalcular cada vez que cambie el valor del indicador facial y cuando se presente vencimiento de cupón. En estos casos, el valor presente a la fecha de recalculation, excluidos los rendimientos exigibles pendientes de recaudo, se debe tomar como el valor de compra.

Inversiones en títulos valores y demás derechos de contenido económico - Las entidades y fondos de inversión colectiva que, de acuerdo con su régimen legal, puedan realizar inversiones en títulos valores y demás derechos de contenido económico, tendrán que realizar la valoración con una periodicidad diaria durante los días faltantes a la fecha de cumplimiento.

Para el caso de los fondos de inversión colectiva dicha evaluación debe contemplar los criterios establecidos en el “Manual para la Administración de Riesgo de Crédito”, de acuerdo con lo dispuesto en la Circular Básica Jurídica.

La fecha de cumplimiento en todos los casos será igual o posterior a la fecha de vencimiento del flujo respectivo y estará definida con base en la práctica comercial y en el análisis de la contraparte, de acuerdo con las políticas establecidas por la entidad o sociedad administradora que realiza la inversión y por las observaciones históricas de la contraparte o similares. En todo caso, al momento de realizar la inversión en cada uno de los tipos de instrumentos se deberá(n) fijar la(s) fecha(s) de cumplimiento del (de los) flujo(s), la(s) cual(es) será(n) la(s) única(s) tenida(s) en cuenta para la aplicación del presente numeral.

Si llegada la fecha de cumplimiento del instrumento (o de alguno de sus flujos para el caso de instrumentos con varios flujos) se incumple el pago del nominal (o del flujo según sea el caso), el valor del instrumento debe reducirse en un porcentaje de acuerdo con el número de días en mora, según la siguiente tabla:

Calificación	Días en Mora	% de Ajuste
B	Entre 1 y 5 días	1%
C	Entre 6 y 20 días	10%
D	Entre 21 y 60 días	50%
E	Entre 61 y 90 días	75%
F	Más de 90 días	100%

Para el caso de instrumentos con varios flujos, para determinar el porcentaje de ajuste sobre el valor del instrumento se tomará como referencia el flujo incumplido con el mayor número de días en mora.

Deterioro (provisiones) o pérdidas por calificación de riesgo de Emisor

INVESTMENT MANAGEMENT

Los títulos y/o valores que cuenten con una o varias calificaciones otorgadas por calificadoras externas reconocidas por la SFC, o los títulos y/o valores de deuda emitidos por entidades que se encuentren calificadas por éstas, no pueden estar contabilizados por un monto que exceda los siguientes porcentajes de su valor nominal neto de las amortizaciones efectuadas hasta la fecha de valoración:

Calificación largo plazo	Valor máximo (%)	Calificación cortó plazo	Valor máximo (%)
BB+, BB, BB-	Noventa (90)	3	Noventa (90)
B+, B, B-	Setenta (70)	4	Cincuenta (50)
CCC	Cincuenta (50)	5 y 6	Cero (0)
DD, EE	Cero (0)		

Valores o títulos de emisiones o emisores no calificados

Para los valores o títulos de deuda que no cuenten con una calificación externa, para valores o títulos de deuda emitidos por entidades que no se encuentren calificadas o para valores o títulos participativos, las entidades para la determinación de las provisiones se deben sujetar a lo siguiente:

Clasificación	Riesgo	Cumplimiento	Provision
A	Normal	Corresponde a emisiones que se encuentran cumpliendo con los términos pactados en el valor y cuentan con una adecuada capacidad de pago de capital e intereses, así como aquellas inversiones de emisores que, de acuerdo con sus estados financieros y demás información disponible, reflejan una adecuada situación financiera.	0%
B	Aceptable	Corresponde a emisiones que presentan factores de incertidumbre que podrían afectar la capacidad de seguir cumpliendo adecuadamente con el servicio de la deuda. Así mismo, comprende aquellas inversiones de emisores que, de acuerdo con sus estados financieros y demás información disponible, presentan debilidades que pueden afectar su situación financiera.	El valor neto no puede ser superior al 80%
C	Apreciable	Corresponde a emisiones que presentan alta o media probabilidad de incumplimiento en el pago oportuno de capital e intereses. De igual forma, comprende aquellas inversiones de emisores que de acuerdo con sus estados financieros y demás información disponible, presentan deficiencias en su situación financiera que comprometen la recuperación de la inversión.	El valor neto no puede ser superior al 60%
D	Significativo	Corresponde a aquellas emisiones que presentan incumplimiento en los términos pactados en el título, así como las inversiones en emisores que de acuerdo con sus estados financieros y demás información disponible presentan deficiencias acentuadas en su situación financiera, de suerte que la probabilidad de recuperar la inversión es alta.	El valor neto no puede ser superior al 40%
E	Incobable	Corresponde a aquellas inversiones de emisores que de acuerdo con sus estados financieros y demás información disponible se estima que es incobable.	El valor neto no puede ser superior al 0%

3.3 Cuentas por cobrar

INVESTMENT MANAGEMENT

Las cuentas por cobrar son activos financieros no derivados con pagos fijos o determinables que no se encuentran cotizados en un mercado activo. Las cuentas por cobrar se miden a costo menos cualquier deterioro.

Las cuentas por cobrar corresponden a intereses de mora, de los títulos vencidos de derecho de contenido económico no recaudados.

El ingreso por intereses es reconocido al aplicar la tasa de interés vigente, salvo a las cuentas por cobrar a corto plazo cuando el efecto de no descontar no es significativo.

3.4 Cuentas por pagar

Corresponde a obligaciones presentes del Fondo de Inversión Colectiva, correspondientes a sucesos pasados sobre las cuales espera desprenderse de recursos que incorporan beneficios económicos, comprende principalmente comisiones y retenciones en la fuente.

3.5 Patrimonio Neto

Corresponde a los aportes recibidos de los inversionistas para el desarrollo y operación del Fondo de Inversión Colectiva, así como los rendimientos abonados a los inversionistas, son reconocidos de acuerdo con la taxonomía emitida por la Superintendencia Financiera de Colombia.

El valor del Fondo de Inversión Colectiva es determinado diariamente, este es expresado en pesos y en unidades, de acuerdo con el procedimiento establecido en el Capítulo XI de la Circular Externa 100 de 1995 expedida por la Superintendencia Financiera de Colombia y las normas que la modifiquen o sustituyan.

El valor de la unidad del Fondo de Inversión Colectiva vigente para el día aplicable a las operaciones realizadas en esta fecha estará dado por el valor de precierre del Fondo de Inversión Colectiva dividido entre el número total de unidades al inicio del día.

Los aportes efectuados por los inversionistas del Fondo de Inversión Colectiva han sido considerados como activos netos por:

- El inversionista del fondo tiene un derecho de acuerdo con su participación patrimonial en los activos netos del fondo, en caso de la liquidación de la misma.
- Los instrumentos de patrimonio entregados a los inversionistas del fondo están condicionados al pago de los demás pasivos del fondo, por consiguiente, no tienen prioridad sobre otros derechos a los activos del fondo en el momento de su liquidación.

3.6 Reconocimiento de ingresos Ordinarios

Los ingresos se miden al valor razonable de la contraprestación cobrada o por cobrar por los activos financieros invertidos. Los ingresos se reducen por los descuentos o rebajas y otras asignaciones similares estimadas para los clientes. El Fondo de Inversión Colectiva reconoce los ingresos cuando el importe de los mismos se puede medir fiablemente y sea probable que los beneficios económicos futuros fluyan hacia el Fondo de Inversión Colectiva y cuando se han cumplido los criterios específicos para cada una de las actividades del giro ordinario.

INVESTMENT MANAGEMENT

Se reconocen ingresos en el periodo contable por la valoración de las inversiones a valor razonable y/o costo amortizado de los instrumentos de deuda y patrimonio, y cuando exista el derecho en el Fondo de Inversión Colectiva de recibir intereses por sus operaciones repos, simultáneas u otros intereses.

3.7 Gastos de Operaciones Ordinarias

Los gastos son reconocidos por el sistema de causación están compuestos por comisiones, pérdidas en valoración y venta de inversiones, servicios administración y custodia, seguros, gravamen al movimiento financiero y honorarios.

Los gastos serán reconocidos en el estado de resultados por el sistema de causación cuando haya surgido un decremento en los beneficios económicos futuros, relacionado con un decremento en los activos o un incremento en los pasivos, y además pueda medirse con fiabilidad.

3.8 Impuestos

De acuerdo con la normatividad vigente, El Fondo de Inversión Colectiva no es contribuyente del impuesto de renta y complementarios según el artículo 23-1 E.T., sin embargo, está obligada a presentar declaración de Ingresos y patrimonio de conformidad con el artículo 598 E.T.

3.9 Resultados del ejercicio

Corresponde a los rendimientos diarios abonados de las inversiones, una vez descontados los gastos inherentes a la administración del Fondo de Inversión Colectiva, incluida la comisión de la Fiduciaria, se abonan diariamente a los aportantes en proporción al valor de sus aportes en el Fondo de Inversión Colectiva.

NOTA 4 – NORMAS EMITIDAS POR EL IASB AUN NO VIGENTES EN COLOMBIA

Las normas e interpretaciones que han sido publicadas, pero no son aplicables a la fecha de los presentes estados financieros son reveladas a continuación. El Fondo adoptará esas normas en la fecha en la que entren en vigencia, de acuerdo con los decretos emitidos por las autoridades locales.

Mejoras 2018 - 2020

Modificaciones a las NIIF 9, NIC 39 y NIIF 7: Reforma de las tasas de interés de referencia

Las modificaciones proporcionan una serie de exenciones que se aplican a todas las relaciones de cobertura que se ven directamente afectadas por la reforma de la tasa de interés de referencia. Una relación de cobertura se ve afectada si la reforma da lugar a incertidumbre sobre el momento y o el importe de los flujos de efectivo basados en índices de referencia de la partida cubierta o del instrumento de cobertura.

Las modificaciones fueron incorporadas mediante el decreto 938 de 2021, el cual regirá desde el 1 de enero de 2023. El Fondo se encuentra evaluando el potencial efecto de esta norma en sus estados financieros.

Modificaciones a la NIC 1: Clasificaciones de Pasivos como Corrientes o No Corrientes

En enero de 2020, el IASB emitió las modificaciones del párrafo 69 al 76 de la NIC 1 para especificar los requisitos para clasificar los pasivos como corrientes o no corrientes. Las modificaciones aclaran los siguientes puntos:

INVESTMENT MANAGEMENT

- El significado del derecho a diferir la liquidación de un pasivo
- Que el derecho a diferir la liquidación del pasivo debe otorgarse al cierre del ejercicio
- Que la clasificación no se ve afectada por la probabilidad de que la entidad ejerza su derecho a diferir la liquidación del pasivo
- Que únicamente si algún derivado implícito en un pasivo convertible representa en sí un instrumento de capital, los términos del pasivo no afectarían su clasificación

Las modificaciones fueron incorporadas mediante el decreto 938 de 2021 el cual regirá desde el 1 de enero de 2023. El Fondo se encuentra evaluando el potencial efecto de esta norma en sus estados financieros.

Modificaciones a la NIIF 3: Referencia al marco conceptual

En mayo de 2020, el IASB emitió las modificaciones a la NIIF 3 Combinaciones de negocios - Referencia al marco conceptual. Las modificaciones tienen como fin reemplazar la referencia al Marco para la Preparación y Presentación de Estados Financieros, emitida en 1989, por la referencia al Marco Conceptual para la Información Financiera, emitida en marzo de 2018, sin cambiar significativamente sus requisitos. El Consejo también agregó una excepción al principio de reconocimiento de la NIIF 3 para evitar el problema de las posibles ganancias o pérdidas del "día 2" derivadas de los pasivos y pasivos contingentes, las cuales entrarían en el alcance de la NIC 37 o la CINIIF 21 Gravámenes, en caso de ser incurridas por separado.

Al mismo tiempo, el Consejo decidió aclarar los lineamientos existentes de la NIIF 3 con respecto a los activos contingentes que no se verían afectados por el reemplazo de la referencia al Marco para la Preparación y Presentación de Estados Financieros.

Las modificaciones fueron incorporadas mediante el decreto 938 de 2021 el cual regirá desde el 1 de enero de 2023. El Fondo se encuentra evaluando el potencial efecto de esta norma en sus estados financieros.

Modificaciones a la NIC 37: Contratos onerosos – Costos incurridos en el cumplimiento de un contrato

En mayo de 2020, el IASB emitió modificaciones a la NIC 37 para especificar qué costos debe incluir la entidad al evaluar si un contrato es oneroso o genera pérdidas.

Las modificaciones señalan que se debe aplicar un "enfoque de costos directamente relacionados". Los costos que se relacionan directamente con un contrato para proporcionar bienes o servicios incluyen tanto los costos incrementales como una asignación de costos directamente relacionados con las actividades del contrato. Los costos generales y administrativos no se relacionan directamente con el contrato y deben excluirse, salvo que sean explícitamente atribuibles a la contraparte en virtud del contrato.

Las modificaciones fueron incorporadas mediante el decreto 938 de 2021, el cual regirá desde el 1 de enero de 2023. El Fondo se encuentra evaluando el potencial efecto de esta norma en sus estados financieros.

Modificación a la NIIF 1: Adopción por Primera Vez de las Normas Internacionales de Información Financiera

INVESTMENT MANAGEMENT

La modificación permite que las subsidiarias que opten por aplicar el párrafo D16 (a) de la NIIF 1 midan las diferencias cambiarias acumuladas utilizando los importes reportados por la entidad controladora, con base en la fecha de transición a las NIIF de dicha entidad controladora. Esta modificación también aplica a las asociadas o negocios conjuntos que opten por aplicar el párrafo D16 (a) de la NIIF 1.

Las modificaciones fueron incorporadas mediante el decreto 938 de 2021, el cual regirá desde el 1 de enero de 2023. El Fondo se encuentra evaluando el potencial efecto de esta norma en sus estados financieros.

Modificación a la NIIF 9: Honorarios en la prueba del '10 por ciento' para determinar la baja en cuentas de los pasivos financieros

La modificación aclara que los honorarios que incluyen las entidades al evaluar si los términos de algún pasivo financiero nuevo o modificado son sustancialmente diferentes a los términos del pasivo financiero original. Estos honorarios incluyen sólo aquéllos pagados o recibidos entre el prestatario y el prestamista, incluidos los honorarios pagados o recibidos por el prestatario o el prestamista a nombre del otro. Las entidades deben aplicar la modificación a los pasivos financieros que sean modificados o intercambiados a partir del inicio del periodo anual en el que apliquen por primera vez esta modificación.

Las modificaciones fueron incorporadas mediante el decreto 938 de 2021, el cual regirá desde el 1 de enero de 2023. El Fondo se encuentra evaluando el potencial efecto de esta norma en sus estados financieros.

Mejoras 2021

Modificaciones a la NIC 8: Definición de Estimaciones Contables

La modificación fue publicada por el IASB en febrero de 2021 y define claramente una estimación contable: “Estimaciones contables son importes monetarios, en los estados financieros, que están sujetos a incertidumbre en la medición”.

Clarificar el uso de una estimación contable, y diferenciarla de una política contable. En especial se menciona “una política contable podría requerir que elementos de los estados financieros se midan de una forma que comporte incertidumbre en la medición—es decir, la política contable podría requerir que estos elementos se midan por importes monetarios que no pueden observarse directamente y deben ser estimados. En este caso, una entidad desarrolla una estimación contable para lograr el objetivo establecido por la política contable”.

Las modificaciones fueron incorporadas mediante el decreto 1611 de 2022, el cual regirá desde el 1 de enero de 2024. El Fondo se encuentra evaluando el potencial efecto de esta norma en sus estados financieros.

Modificaciones a la NIC 1: Información a Revelar sobre Políticas Contables

Las modificaciones aclaran los siguientes puntos:

INVESTMENT MANAGEMENT

- Se modifica la palabra “significativas” por “materiales o con importancia relativa”.
- Se aclara las políticas contables que se deben revelar en las notas a los estados financieros “una entidad revelará información sobre sus políticas contables significativas material o con importancia relativa.
- Se aclara cuando una política contable se considera material o con importancia relativa.
- Incorpora el siguiente párrafo: “La información sobre políticas contables que se centra en cómo ha aplicado una entidad los requerimientos de las NIIF a sus propias circunstancias, proporciona información específica sobre la entidad que es más útil a los usuarios de los estados financieros que la información estandarizada o la información que solo duplica o resume los requerimientos de las Normas NIIF”.

Las modificaciones fueron incorporadas mediante el decreto 1611 de 2022, el cual regirá desde el 1 de enero de 2024. El Fondo se encuentra evaluando el potencial efecto de esta norma en sus estados financieros.

NOTA 5 – JUICIOS Y ESTIMACIONES CONTABLES CRÍTICAS

En la aplicación de las políticas contables, las cuales se describen en la Nota 3, la Administración debe hacer juicios, estimados y presunciones sobre los importes en libros de los activos y pasivos que aparentemente no provienen de otras fuentes. Los estimados y presunciones asociadas se basan en la experiencia histórica y otros factores que se consideran como relevantes. Los resultados reales podrían diferir de dichos estimados.

Los estimados y presunciones subyacentes se revisan regularmente. Las revisiones a los estimados contables se reconocen en el periodo de la revisión si la revisión sólo afecta ese período, o en periodos futuros si la revisión afecta tanto al periodo actual como a periodos subsecuentes.

Estas estimaciones se refieren principalmente al valor razonable de instrumentos financieros.

NOTA 6- VALOR RAZONABLE

El valor razonable de los activos y pasivos financieros que se negocian en mercados activos (como los activos financieros en títulos de deuda, de patrimonio y derivados cotizados activamente en bolsas de valores o en mercados interbancarios) se basa en precios suministrados por un proveedor de precios oficial autorizado por la Superintendencia Financiera de Colombia, el cual los determina a través de promedios ponderados de transacciones ocurridas durante el día de negociación.

Un mercado activo es un mercado en el cual las transacciones para activos o pasivos se llevan a cabo con la frecuencia y el volumen suficientes con el fin de proporcionar información de precios de manera continua. Un precio sucio es aquel que incluye los intereses causados y pendientes sobre el título, desde la fecha de emisión o último pago de intereses hasta la fecha de cumplimiento de la operación de compraventa.

El valor razonable de activos y pasivos financieros que no se negocian en un mercado activo se determina mediante técnicas de valoración determinadas por la Fiduciaria.

Las técnicas de valoración utilizadas para instrumentos financieros no estandarizados tales como opciones, swaps de divisas y derivados del mercado extrabursátil incluyen el uso de curvas de valoración de tasas de interés o de monedas construidas por los proveedores de precios a partir de datos de mercado y extrapoladas a las condiciones específicas del instrumento que se valora, análisis de flujo de caja descontado, modelos de precios de opciones y otras técnicas de valoración

INVESTMENT MANAGEMENT

comúnmente utilizadas por los participantes del mercado que usan al máximo los datos del mercado y confían lo menos posible en datos específicos de entidades.

La jerarquía del valor razonable tiene los siguientes niveles:

- Las entradas de Nivel 1 son precios cotizados (sin ajustar) en mercados activos para activos o pasivos idénticos a los que la entidad pueda acceder a la fecha de medición.
- Las entradas de Nivel 2 son entradas diferentes a los precios cotizados incluidos en el Nivel 1 que sean observables para el activo o el pasivo, ya sea directa o indirectamente.
- Las entradas de Nivel 3 son entradas no observables para el activo o el pasivo.

La siguiente tabla analiza dentro de la jerarquía del valor razonable, los activos y pasivos (por clase) del fondo de inversión medidos al valor razonable al 31 de diciembre de 2022 y 2021:

	31 de diciembre de 2022				Total diciembre de 2022
	Nivel 1	Nivel 2	Nivel 3	Costo Amortizado	
Activos					
Instrumentos financieros a valor razonable / costo amortizado con cambios en resultados					
Inversión a costo amortizado con cambios a resultados instrumentos de deuda	-	-	-	110,253,422	110,253,422
Inversión a valor razonable con cambios a resultados instrumentos de patrimonio	-	14,051,974	-	-	14,051,974
Total activos financieros	-	14,051,974	-	110,253,422	124,305,396

Pasivos					
Instrumentos financieros a costo amortizado					
Cuentas por pagar	-	-	-	203,724	203,724
Total pasivos financieros	-	-	-	203,724	203,724

	31 de diciembre de 2021				Total diciembre de 2021
	Nivel 1	Nivel 2	Nivel 3	Costo Amortizado	
Activos					
Instrumentos financieros a valor razonable / costo amortizado con cambios en resultados					
Inversión a costo amortizado con cambios a resultados instrumentos de deuda	-	-	-	125,196,234	125,196,234
Inversión a valor razonable con cambios a resultados instrumentos de patrimonio	-	115,831	-	-	115,831
Total activos financieros	-	115,831	-	125,196,234	125,312,065

Pasivos					
Instrumentos financieros a costo amortizado					
Cuentas por pagar	-	-	-	170,125	170,125
Total pasivos financieros	-	-	-	170,125	170,125

INVESTMENT MANAGEMENT

VALOR RAZONABLE DE ACTIVOS FINANCIEROS

Instrumentos financieros	31 de diciembre de 2022			31 de diciembre de 2021		
	Método de valoración	Valor razonable	Valor en libros	Método de valoración	Valor razonable	Valor en libros
Activos						
Instrumentos financieros a valor razonable / costo amortizado con cambios en resultados						
Inversión a costo amortizado con cambios a resultados instrumentos de deuda	Costo amortizado	110,253,422	110,253,422	Costo amortizado	125,196,234	125,196,234
Inversión a valor razonable con cambios a resultados instrumentos de patrimonio	Valor razonable	14,051,974	14,051,974	Valor razonable	115,831	115,831
Total activos financieros		\$ 124,305,396	\$ 124,305,396		\$ 125,312,065	\$ 125,312,065
Pasivos						
Instrumentos financieros a costo amortizado						
Cuentas por pagar	Costo amortizado	203,724	203,724	Costo amortizado	170,125	170,125
Total pasivos financieros		\$ 203,724	\$ 203,724		\$ 170,125	\$ 170,125

La valoración de los títulos de libranzas se realiza al costo amortizado según capítulo uno “clasificación, valoración y contabilización de las inversiones” de la circular básica contable y financiera (Circular 100 de 1995 expedida por la superintendencia financiera de Colombia). La valoración se realiza en forma exponencial a partir de la tasa interna de retorno, y es equivalente a la medición de dicho activo los reembolsos del principal, más o menos la amortización acumulada (método de la tasa de interés efectiva) de cualquier diferencia entre el importe inicial y el valor de reembolso en el vencimiento y menos cualquier disminución por deterioro del valor o incobrabilidad.

Según los análisis realizados el valor en el libro de las libranzas no difiere de su valor razonable por las siguientes razones:

1. El valor de toda la cartera de libranzas se actualiza todos los meses con la información que entregan los originadores, el valor de cada crédito es el saldo pendiente por cobrar capital y de intereses causados no pagados de cada crédito.
2. Al hacer la valoración bajo costo amortizado se tienen en cuenta las tasas establecidas en los contratos; estas tasas podrán estar indexadas algún indicador (DTF, IBR, entre otros) los cuales también son actualizados.

El valor contable de las cuentas por pagar no difiere significativamente de su valor razonable considerando que son activos y pasivos que se generaron en condiciones de mercado, no tienen un mercado activo y son a corto plazo. Al 31 de diciembre 2022 y 2021, no existen indicios de deterioro.

NOTA 7 – EFECTIVO

El valor del efectivo en moneda legal al 31 de diciembre de 2022 y 31 2021 correspondía a los saldos en cuentas bancarias que se relacionan a continuación:

INVESTMENT MANAGEMENT

	Tipo de Cuenta	31 de diciembre de 2022	31 de diciembre de 2021
Bancolombia S.A.	Ahorro	\$ 4,814,743	\$ 686,059
Banco Occidente S.A.	Ahorro	154,948	6,709
Banco Colpatría	Ahorro	16,791	16,528
BBVA Colombia S.A.	Ahorro	7,712	10,591
Banco de Bogotá S.A.	Ahorro	6,372	15,010
Bancolombia S.A.	Corriente	3,082	11,090
Banco Occidente S.A.	Corriente	1,843	1,841
Banco Colpatría	Corriente	1,420	1,025
BBVA Colombia S.A.	Corriente	617	248
Banco Davivienda S.A.	Ahorro	527	12,274
Banco de Bogotá S.A.	Corriente	267	242
Banco Davivienda S.A.	Corriente	94	26
Bancoomeva S.A.	Ahorro	-	19,957
Bancoomeva S.A.	Corriente	-	134
Total efectivo		\$ 5,008,416	\$ 781,734

El saldo de las cuentas bancarias corresponde a recaudo de títulos, dichos recursos se quedan en las cuentas bancarias mientras estos recursos son invertidos.

Al 31 de diciembre de 2022 y 2021, no existen partidas conciliatorias superiores a 30 días, ni restricción alguna sobre el disponible.

NOTA 8 – INVERSIONES

Al 31 de diciembre de 2022 y 2021, respectivamente \$ 124,305,396 y \$125,312,065, corresponden a los recursos invertidos por el Fondo de Inversión Colectiva en inversiones negociables en instrumentos representativos de patrimonio e instrumentos representativos de deuda.

	31 de diciembre de 2022	31 de diciembre de 2021
A Costo amortizado con cambios a resultados instrumentos de deuda (1)	110,253,422	125,196,234
A Valor Razonable con cambios a resultados instrumentos de patrimonio (2)	14,051,974	115,831
Total Inversiones	\$ 124,305,396	\$ 125,312,065

No existen restricciones jurídicas o económicas sobre las inversiones.

Al 31 de diciembre de 2022 y 2021, no existía deterioro sobre las inversiones que posee el Fondo de Inversión Colectiva.

- (1) Se detalla el valor de los Títulos valores y demás derecho de contenido económico que posee el Fondo de Inversión Colectiva por tipo de inversión:

INVESTMENT MANAGEMENT

	31 de diciembre de 2022	31 de diciembre de 2021
Pagares	110,253,422	125,196,234
Total Inversiones	\$ 110,253,422	\$ 125,196,234

Se relacionan las contrapartes de las inversiones que posee el fondo de inversión en libranza correspondiente al año 2022:

Nombre contraparte	Clase contraparte	TIPO DE TITULO	Categoría	Valor compra	Valor razonable	% peso de portafolio
ADMINISTRADORA COLOMBIANA DE PENSIONES COLPENSIONES	Emisor	Libranzas P	A	31,651,105	35,500,940	32.20%
FIDUPREVISORA	Emisor	Libranzas P	A	15,371,601	18,298,266	16.60%
CONSORCIO FOPEP	Emisor	Libranzas P	A	11,244,238	13,587,887	12.32%
CASUR	Emisor	Libranzas P	A	3,614,551	4,128,937	3.74%
CREMIL	Emisor	Libranzas P	A	2,840,920	3,163,116	2.87%
SECRETARIA DE EDUCACION DEPARTAMENTAL DE ANTIOQUIA	Emisor	Libranzas P	A	2,645,635	3,130,912	2.84%
ADMINISTRADORA DE FONDOS DE PENSIONES Y CESANTIA PROTECCION SA	Emisor	Libranzas P	A	2,300,439	2,544,622	2.31%
SECRETARIA DE EDUCACION DEPARTAMENTAL DE BOLIVAR	Emisor	Libranzas P	A	1,679,587	2,009,780	1.82%
SECRETARIA DE EDUCACION DEPARTAMENTAL DE CORDOBA	Emisor	Libranzas P	A	1,443,229	1,760,606	1.60%
SECRETARIA DISTRITAL DE EDUCACION DE BARRANQUILLA	Emisor	Libranzas P	A	1,370,894	1,644,353	1.49%
SECRETARIA DE EDUCACION DEPARTAMENTAL DEL CESAR	Emisor	Libranzas P	A	1,070,509	1,295,057	1.17%
SECRETARIA DE EDUCACION MUNICIPAL DE LORICA	Emisor	Libranzas P	A	1,051,485	1,258,058	1.14%
SECRETARIA DE CUNDINAMARCA	Emisor	Libranzas P	A	1,027,143	1,217,359	1.10%
SECRETARIA DE EDUCACION DE TUMACO	Emisor	Libranzas P	A	974,806	1,171,163	1.06%
SECRETARIA DE EDUCACION DEPARTAMENTAL DE MAGDALENA	Emisor	Libranzas P	A	957,031	1,154,993	1.05%
SECRETARIA DE EDUCACION DEPARTAMENTAL DEL CHOCO	Emisor	Libranzas P	A	925,553	1,139,756	1.03%
SECRETARIA DE EDUCACION MUNICIPAL DE MEDELLIN	Emisor	Libranzas P	A	932,182	1,116,778	1.01%
SEGUROS ALFA	Emisor	Libranzas P	A	939,135	1,022,162	0.93%
SECRETARIA DE EDUCACION DEPARTAMENTAL DE SUCRE	Emisor	Libranzas P	A	836,409	987,852	0.90%
SECRETARIA DE EDUCACION DEPARTAMENTAL DE ATLANTICO	Emisor	Libranzas P	A	752,351	886,818	0.80%
SECRETARIA DE EDUCACION DEPARTAMENTAL DE VAUPES	Emisor	Libranzas P	A	689,586	833,060	0.76%
SECRETARIA DE EDUCACION DEPARTAMENTAL DE GUAJIRA	Emisor	Libranzas P	A	689,665	808,965	0.73%
COLFONDOS SA	Emisor	Libranzas P	A	565,814	622,346	0.56%
ALCALDIA DE MONTERIA - SECRETARIA DE EDUCACION	Emisor	Libranzas P	A	460,921	560,994	0.51%
SECRETARIA DE EDUCACION DISTRITAL CARTAGENA DE INDIAS	Emisor	Libranzas P	A	432,630	530,241	0.48%
GOBIERNO DE CALDAS	Emisor	Libranzas P	A	425,559	505,478	0.46%
SECRETARIA RISARALDA	Emisor	Libranzas P	A	412,726	500,375	0.45%
SECRETARIA DE EDUCACION DEL VALLE DEL CAUCA FODEVALLE	Emisor	Libranzas P	A	357,934	440,603	0.40%
SECRETARIA DE EDUCACION DEL GUAINIA	Emisor	Libranzas P	A	365,668	438,302	0.40%
SECRETARIA DE EDUCACION DEPARTAMENTAL DEL CAUCA	Emisor	Libranzas P	A	347,303	428,463	0.39%
SECRETARIA DE EDUCACION DEPARTAMENTAL DE ARAUCA	Emisor	Libranzas P	A	335,018	392,583	0.36%
SECRETARIA DE EDUCACION MUNICIPAL DE SANTIAGO DE CALI	Emisor	Libranzas P	A	320,665	383,757	0.35%
SECRETARIA DE EDUCACION DEPARTAMENTAL DE TOLIMA	Emisor	Libranzas P	A	306,693	383,103	0.35%
SECRETARIA DE EDUCACION MUNICIPAL DE SAHAGUN	Emisor	Libranzas P	A	296,927	358,324	0.33%
DEPARTAMENTO DEL META	Emisor	Libranzas P	A	275,254	336,664	0.31%
SECRETARIA DE EDUCACION MUNICIPAL DE SOLEDAD	Emisor	Libranzas P	A	251,319	303,657	0.28%
SECRETARIA DE EDUCACION TURBO	Emisor	Libranzas P	A	226,454	279,114	0.25%
SECRETARIA DE EDUCACION MUNICIAPL DE VALLEDUPAR	Emisor	Libranzas P	A	233,265	274,032	0.25%
SECRETARIA DE EDUCACION DEPARTAMENTAL DEL PUTUMAYO	Emisor	Libranzas P	A	190,756	245,707	0.22%
SECRETARIA DE EDUCACION MUNICIPAL DE BELLO	Emisor	Libranzas P	A	191,848	232,106	0.21%
SECRETARIA DE EDUCACION MUNICIAPL DE CIENAGA	Emisor	Libranzas P	A	190,301	231,952	0.21%
SECRETARIA DE EDUCACION MUNICIPAL DE VILLAVICENCIO	Emisor	Libranzas P	A	195,082	231,179	0.21%
SECRETARIA DE EDUCACION MUNICIPAL DE SINCELEJO	Emisor	Libranzas P	A	184,670	219,899	0.20%
MINISTERIO DE DEFENSA	Emisor	Libranzas P	A	191,744	219,217	0.20%
SECRETARIA DE EDUCACION DEPARTAMENTAL DE SAN ANDRES ISLAS	Emisor	Libranzas P	A	170,962	194,876	0.18%
SECRETARIA DE EDUCACION DEPARTAMENTAL DE NORTE DE SANTANDER	Emisor	Libranzas P	A	148,707	185,163	0.17%
SECRETARIA DE EDUCACION MUNICIPAL DE PALMIRA	Emisor	Libranzas P	A	156,577	182,830	0.17%
LA PREVISORA VIDA S.A - POSITIVA COMPANIA DE SEGUROS	Emisor	Libranzas P	A	150,978	177,917	0.16%
SECRETARIA DE EDUCACION DEPARTAMENTAL DE NARINO	Emisor	Libranzas P	A	148,310	177,476	0.16%

INVESTMENT MANAGEMENT

Nombre contraparte	Clase contraparte	TIPO DE TITULO	Categoría	Valor compra	Valor razonable	% peso de portafolio
SOCIEDAD ADMINISTRADORA DE FONDOS DE PENSIONES Y CESANTIAS PORVENIR S.A	Emisor	Libranzas P	A	153,575	170,776	0.15%
SECRETARIA DE EDUCACION DEPARTAMENTAL DE SANTANDER	Emisor	Libranzas P	A	142,539	166,843	0.15%
SECRETARIA DE EDUCACION DEPARTAMENTAL DE QUIBDO	Emisor	Libranzas P	A	118,961	156,143	0.14%
SECRETARIA DE EDUCACION DE RIOHACHA	Emisor	Libranzas P	A	134,545	153,061	0.14%
MUNICIPIO DE SOACHA	Emisor	Libranzas P	A	110,625	140,470	0.13%
SECRETARIA DE EDUCACION MUNICIPAL DE TULUA	Emisor	Libranzas P	A	100,819	130,644	0.12%
SECRETARIA DE EDUCACION DE CASANARE	Emisor	Libranzas P	A	107,511	127,072	0.12%
SECRETARIA DE EDUCACION DISTRITAL DE BUENAVENTURA	Emisor	Libranzas P	A	91,089	113,889	0.10%
SECRETARIA DE EDUCACION DE AMAZONAS	Emisor	Libranzas P	A	96,681	109,836	0.10%
ALCALDIA PEREIRA	Emisor	Libranzas P	A	83,306	104,925	0.10%
Menores a 100 millones	Emisor	Libranzas P	A	970,883	1,181,965	1.07%
				\$ 94,652,673	\$ 110,253,422	100.00%

(2) Se detallan el valor de las inversiones en títulos participativos que posee el Fondo de Inversión Colectiva:

	Calificación	31 de diciembre de 2022	31 de diciembre de 2021
FIC Sura Estrategias Libranzas Colombia		\$ 12,847,546	\$ -
FIC Sura Multiestrategia crédito Colombia		516,711	-
FIC Sura Liquidez Pesos		441,713	79,850
Cartera Colectiva Abierta Fiducuenta	AAA	162,780	9,539
FIC Sura Ultracash		55,479	-
Cartera Colectiva Abierta Alianza		27,745	26,442
Total Inversiones		\$ 14,051,974	\$ 115,831

A continuación, se detalla la maduración de las inversiones del Fondo de Inversión Colectiva al 31 de diciembre de 2022 y 2021

Menos de 3 meses	Entre 3 meses y 1 año	Entre 1 año y 2 años	Entre 2 años y 3 años	Entre 3 años y 5 años	Mayor a 5 años	Total general
19,403,572	15,064,676	17,942,955	15,569,405	23,735,029	32,589,759	124,305,396

Diciembre 31 de 2021

Menos de 3 meses	Entre 3 meses y 1 año	Entre 1 año y 2 años	Entre 2 años y 3 años	Entre 3 años y 5 años	Mayor a 5 años	Total general
5,944,665	16,861,368	20,045,276	17,536,841	26,971,548	37,952,367	125,312,065

NOTA 9 – CUENTAS POR PAGAR

Se relaciona el saldo de cuentas por pagar al 31 de diciembre de 2022 y 2021 respectivamente

	31 de diciembre 022	31 de diciembre 2021
Comisión administración	\$ 174,866	\$ 160,972
Retenciones en la fuente	27986	9,153
Diversas	872	-
Total Pasivos	\$ 203,724	\$ 170,125

INVESTMENT MANAGEMENT

NOTA 10 – PATRIMONIO NETO

Representa los aportes en efectivo recibidos de los adherentes para el desarrollo y operación del negocio fiduciario, así como los rendimientos abonados diariamente y retiros de los inversionistas, en desarrollo del procedimiento de la distribución periódica de los mismos.

Las unidades miden el valor de los aportes de los inversionistas y representan cuotas partes del valor patrimonial del respectivo fondo. El mayor valor de la unidad representa los rendimientos que se han obtenido de conformidad con conforme a lo dispuesto en el numeral 1 del capítulo XI de la Circular Externa 100 de 1995.

(Expresado en pesos colombianos)

	31 de diciembre de 2022	31 de diciembre de 2021
Valor de Unidad-Participación A	\$ 12,264.2011	\$ 11,061.64246
Valor de Unidad-Participación B	\$ 12,432.6303	11,092.94116
Valor de Unidad-Participación D	\$ 11,447.3437	10,324.9263
Número de unidades del FIC - A	3,667,099.17	4,052,610.66
Número de unidades del FIC - B	5,824,994.16	6,257,588.05
Número de unidades del FIC - D	1,023,473	1,131,251.42
Número de encargos del FIC	151	140
Número de adherentes	143	147

NOTA 11 - INGRESOS DE OPERACIONES ORDINARIAS

El saldo de los ingresos netos de operación ordinaria corresponde a los intereses generados por los recursos que permanecieron en cuentas de ahorros, por la ganancia generada en valoración de inversiones a valor razonable – instrumentos de patrimonio, por la venta y valoración de las inversiones a valor razonable - instrumentos de deuda.

INGRESOS FINANCIEROS OPERACIONES DEL MERCADO MONETARIO Y OTROS INTERESES

A continuación, se detallan los ingresos percibidos por intereses bancarios y otros intereses:

	31 de diciembre de 2022	31 de diciembre de 2021
Intereses bancarios (1)	\$ 40,579	\$ 37,424
Otros Intereses (2)	-	1,340
Total intereses	\$ 40,579	\$ 38,764

(1) A continuación, se detallan los ingresos percibidos por intereses bancarios:

	31 de diciembre de 2022	31 de diciembre de 2021
Bancolombia S.A.	\$ 31,411	\$ 21,679
Banco Scotiabank Colpatria S.A.	7,545	8,261
Banco de Occidente S.A.	1,236	2,707
Banco Davivienda S.A.	378	594
Banco BBVA de Colombia	9	2,049
Banco Coomeva S.A.	-	1,977
Banco de Bogotá S.A.	-	157
Total intereses bancarios	\$ 40,579	\$ 37,424

INVESTMENT MANAGEMENT

- (2) Corresponde a intereses de mora causados en el periodo por mora en el pago de las obligaciones vencidas no recaudas en la fecha estipulada, los cuales son calculadas con la misma tasa con la que se realiza la negociación.

Valoración de inversiones a costo amortizado - instrumentos representativos de deuda

A continuación, se detalla los ingresos percibidos por valoración de inversiones a costos amortizado- instrumentos de deuda:	31 de diciembre de 2022	31 de diciembre de 2021
Pagarés	\$ 15,516,083	\$ 9,304,205
Utilidad por valoración- instrumentos de deuda	\$ 15,516,083	\$ 9,304,205

Ingreso por valoración de inversiones a valor razonable - instrumentos de patrimonio Neto

A continuación, se detalla la valoración de inversiones a valor razonable- instrumentos de patrimonio neto:

	31 de diciembre de 2022	31 de diciembre de 2021
Ingreso por valoración de inversiones a valor razonable – instrumentos de patrimonio (1)	\$ 809,927	\$ 75,715
Gasto por valoración de inversiones a valor razonable – instrumentos de patrimonio (2)	(7,000)	(44,560)
Utilidad por valoración - instrumentos de patrimonio Neto	\$ 802,927	\$ 31,155

- (1) A continuación, se detallan los ingresos percibidos por valoración de inversiones a valor razonable- instrumentos de patrimonio:

	31 de diciembre de 2022	31 de diciembre de 2021
FIC Sura Estrategias Libranzas	\$ 457,546	\$ -
FIC Sura Ultracash	245,479	-
FIC Sura Multiestrategia crédito Colombia	49,588	-
FIC Sura Liquidez Pesos	35,283	38,253
Cartera Colectiva Abierta Fiducuenta	19,992	27,155
Cartera Colectiva Abierta Alianza	2,039	10,307
Utilidad por valoración - instrumentos de patrimonio	\$ 809,927	\$ 75,715

- (2) A continuación, se detallan la pérdida percibida por la valoración de inversiones a valor razonable- instrumentos de patrimonio:

(3)

	31 de diciembre de 2022	31 de diciembre de 2021
FIC Sura Liquidez Pesos	\$ 5,456	\$ 23,404
Cartera Colectiva Abierta Fiducuenta	750	16,791
Cartera Colectiva Abierta Alianza	730	4,365
FIC Sura Multiestrategia crédito Colombia	64	-
Utilidad por valoración - instrumentos de patrimonio	\$ 7,000	\$ 44,560

INVESTMENT MANAGEMENT

Por venta de inversiones

Corresponde al ingreso que se genera por el pago anticipado por las obligaciones que poseen los deudores con el Fondo de Inversión, antes de la fecha de vencimiento del título pactada en la negociación; a continuación, se detalla los ingresos percibidos por venta de inversiones:

	<u>31 de diciembre de 2022</u>	<u>31 de diciembre de 2021</u>
Ingreso por Venta de Inversiones	\$ 5,502	\$ -
Gasto por Venta de Inversiones	(296)	(507)
Total ventas de inversiones Neto	\$ 5,206	\$ (507)

NOTA 12 - GASTOS DE OPERACIONES

Comisiones: Se relacionan los valores correspondientes a las comisiones causadas por los diferentes conceptos de acuerdo con lo establecido en el reglamento al 31 de diciembre de 2022 y 2021 respectivamente, tal como se detalla continuación:

	<u>31 de diciembre de 2022</u>	<u>31 de diciembre de 2021</u>
Comisión del fiduciario	\$ 2,040,991	\$ 1,221,602
Comisiones bancarias	4,469	3,731
Comisiones otros servicios	-	1,289
Total comisiones	\$ 2,045,460	\$ 1,226,622

Servicios de Administración e intermediación custodio: A continuación, se detalla el valor correspondiente al periodo:

	<u>31 de diciembre de 2022</u>	<u>31 de diciembre de 2021</u>
Administración Custodio (1)	44,610	16,996
Total custodio	\$ 44,610	\$ 16,996

(1) Corresponde a la custodia de los títulos Valores por parte de Iron Mountain y Corpbanca Investment Trust, respectivamente.

NOTA 13- CONTROLES DE LEY

Al 31 de diciembre de 2022 y 31 de diciembre de 2021, el Fondo de Inversión Colectiva cumple con los montos máximos y mínimos establecidos por el reglamento y normatividad vigente:

- Capital mínimo establecido: 39,500 UVT.
- Monto Mínimo de Inversión de acuerdo con participación.
- Saldo máximo por Inversionista: 60% del valor del fondo.
- Monto Máximo Inversión en Títulos.

ACTIVO	LÍMITE
Valores inscritos en el Registro Nacional de Valores y Emisores RNVE.	Por emisor:
	Sector Financiero: Mínimo 0% y Máximo 50%

INVESTMENT MANAGEMENT

ACTIVO		LÍMITE
		Sector Real: Mínimo 0% y Máximo 100%
		Nación: Mínimo 0% y Máximo 30%
Libranzas	Pagador	Cuando se trate de carteras de crédito respaldada por libranzas el límite máximo por el pagador será del 10%.
	Emisor	Cuando se trate de carteras de crédito respaldada por libranzas el límite máximo por emisor será del 60%.
	Originador	El porcentaje máximo será del 90% por originador cuando se trate de carteras de crédito respaldadas con libranzas, para los demás títulos valores y derechos de contenido económico el porcentaje máximo será del 100% por originador.
Títulos valores y derechos de contenido económico, salvo facturas	Pagador	Las inversiones realizadas en contratos de crédito y pagarés tendrán un porcentaje máximo por pagador del 40%.
	Emisor	El porcentaje máximo para inversiones realizadas en contratos de crédito y pagarés será del 50% para empresas del sector financiero y para empresa del sector real el porcentaje será del 100%.
No Inscritos en Bolsa		Otros Fondos de Inversión Colectiva: Participación Máxima del 30%

NOTA 14 – ADMINISTRACIÓN DE RIESGOS

De conformidad con lo dispuesto por la Superintendencia Financiera de Colombia en la Circular Básica Contable y Financiera (C.E. 100 de 1995) Fiduciaria SURA ha venido desarrollando un proceso integral de gestión y control de los riesgos de crédito, liquidez, mercado y operativo, tanto para los fondos de inversión colectiva que administra, así como para el portafolio propio.

Riesgo de crédito

Para este riesgo Fiduciaria Sura cuenta con un Sistema de Administración de Riesgo de Crédito que comprende un conjunto de elementos tales como políticas, principios, criterios, parámetros, y procedimientos que se observan permanentemente cuando se evalúa, asume, califica, controla y cubre el riesgo incorporado en los activos con riesgo crediticio.

Para el análisis del Riesgo de Crédito Fiduciaria Sura cuenta con un modelo interno basado en el conocimiento del tercero que evalúa su solvencia financiera, lo que incluye condiciones financieras, las garantías o fuentes de pago cuando aplica, así como las condiciones macroeconómicas a las que pueda estar expuesto, lo que permite establecer si es sujeto de inversión o de establecer alguna relación comercial. Adicionalmente se mantiene un monitoreo continuo para observar la evolución de las condiciones financieras a las que se hace referencia.

INVESTMENT MANAGEMENT

Durante el año 2022 sesionaron los Comités de Riesgo e Inversiones sesionaron adecuadamente, examinando entre otros temas, la gestión adelantada de las diferente exposiciones y tipologías de riesgo, ello en cumplimiento de las medidas y determinaciones emitidas por Superintendencia Financiera que sean aplicables.

Riesgo de liquidez

El Fondo cuenta con un Sistema de Administración del Riesgo de Liquidez (SARL) según la establecido por la normatividad específicamente en el Capítulo VI de la Circular Básica Contable y Financiera y se contempla en el Manual de Riesgo de Liquidez.

El fondo es de naturaleza cerrado y cuenta con ventanas de liquidez controladas que se encuentran descritas en el reglamento y que permiten la administración de los retiros. Además, al ser cerrado implica que el mismo no tendrá obligaciones materiales en el curso ordinario de sus negocios que lo obliguen a liquidar inversiones de forma anticipada a su vencimiento.

Riesgo de mercado

Para este riesgo la Sociedad Fiduciaria cuenta con un Sistema de Administración de Riesgo de Mercado tendiente a mitigar la pérdida asociada a la disminución del valor de los portafolios propios que administra, por efecto de cambios en el precio de los instrumentos financieros en los cuales se mantienen posiciones dentro o fuera del balance.

Para la medición del Riesgo de Mercado, se utiliza el modelo estándar de conformidad con lo dispuesto en el Anexo II Capítulo XXI de la Circular Básica Contable y Financiera de la Superintendencia Financiera de Colombia. Adicionalmente se aprobó un modelo de valor en riesgo interno complementario al regulatorio.

La gestión del portafolio propio administrado por Fiduciaria SURA S.A. sigue las directrices de la Junta Directiva y la normatividad vigente aplicable.

Al cierre del año 2022 el FIC Cerrado Sura Libranzas presentó el siguiente VaR Regulatorio:

	FONDO INVERSION COLECTIVA CERRADO SURA LIBRANZAS	
	31-dic-22	31-dic-21
Carteras Colectivas	14,052	115.8
POSICIÓN (En millones)	14,052	115.8
VALOR EN RIESGO TOTAL	5.66	0.11

Riesgo Operacional

Para este riesgo la Sociedad Fiduciaria cuenta con un Sistema de Administración de Riesgos Operativos que busca mitigar las pérdidas por deficiencias, fallas o inadecuaciones, en el recurso humano, los procesos, la tecnología, la infraestructura o por la ocurrencia de acontecimientos externos.

INVESTMENT MANAGEMENT

El Comité de Riesgo se ha venido realizando durante el año 2022, examinando entre otros temas, la gestión adelantada en relación con la identificación de riesgos operativos y el adecuado registro de los eventos de riesgo, revisando en todo momento el cumplimiento de las políticas de riesgo, los lineamientos establecidos por la Junta Directiva, las instrucciones impartidas por la Superintendencia Financiera de Colombia y las normas aplicables vigentes.

Debido a los cambios presentados en los procesos de todas las áreas de la Fiduciaria, durante el año 2022, la entidad se enfocó en actualizar y crear procedimientos, manuales e instructivos, con la finalidad de revisar los riesgos que inicialmente fueron identificados y actualizar y crear nuevos riesgos y controles en la matriz de riesgos, ingresando esta información al aplicativo GCI (Gestión de Control Interno) el cual, generará el perfil de riesgo de la entidad que será presentado en comité de riesgos y Junta Directiva.

El aplicativo de riesgos GCI tiene como objeto involucrar a todos los funcionarios en la administración de los riesgos, a través de la asignación de responsables de riesgos, controles y planes de acción o tratamientos para los diferentes riesgos, lo que permite continuar desarrollando el Sistema de Administración de Riesgo Operativo evaluando los controles implementados y el monitoreo a realizar. Durante el transcurso del año 2022 se realizó capacitación a través de la herramienta Talentum a los funcionarios, cuyo propósito principal fue sensibilizar sobre la importancia de cumplir a cabalidad con la normatividad vigente relacionada con Riesgo Operativo.

Los nuevos negocios desarrollados durante el año 2022 tuvieron el acompañamiento del área de riesgo, prestando el apoyo requerido para la debida identificación de los riesgos operativos y su respectivo plan de mitigación.

Con respecto al registro de eventos de riesgos operativo, los mismos cumplen con criterios de integridad, confiabilidad, disponibilidad, cumplimiento, efectividad, eficiencia y confidencialidad de la información allí contenida.


A continuación, se detalla el total de eventos de riesgo operativo registrados y gestionados a través del aplicativo en general por la Fiduciaria:



INVESTMENT MANAGEMENT

Plan de Continuidad del Negocio

Durante el año 2022, se realizaron pruebas al BCP dando cumplimiento al cronograma que fue aprobado y presentado por los miembros de la Junta Directiva, como se detalla a continuación:



CONTINUIDAD de Negocio

Componente BCP	Procesos	Junio	Julio	Agosto	Septiembre
Procesos	Gestión de Fideicomisos (*)	✓			
	Inversiones Alternativos (*)	✓			
	Inversiones Tradicionales (*)	✓			
	Gestión de Operaciones (*)	✓			
	Gestión Distribución (*)	✓			
	Gestión Contable (*)	✓			
	Gestión de Riesgos (*)	✓			
DRP - Plan de Recuperación de Desastres de Tecnología	Transversal (*)	✓			
Plan de Emergencias	Transversal (*)	✓			
Procesos	Críticos que aplique con terceros (*)				✓
DRP - Plan de Recuperación de Desastres de Tecnología	Transversal - simulacro parcial (**)				✓

✓ Probado

⌚ Pendiente por Probar

(*) Pruebas de recorrido
(**) Pruebas de simulaciones y simulacro

Una vez finalizadas dichas pruebas se identificaron oportunidades de mejora que no representan una amenaza para la continuidad del negocio de Fiduciaria Sura, ello en los componentes de los procesos y DRP, los cuales cuentan con su respectivo plan de acción que se ejecutara durante el año 2023.

Sin embargo, se puede determinar que las pruebas realizadas permiten garantizarle a la entidad que el plan de continuidad de negocio opera y puede prestar el soporte requerido para el cumplimiento operativo y comercial.

Como resultado de estas actividades se dejaron documentos soporte que permiten la gestión del plan de continuidad y políticas aprobadas por el comité de riesgos y Junta Directiva.

Riesgo tecnológico

Durante el año 2022 se continuó con el cumplimiento de la Circular 007 y la Circular 051 de la Superintendencia Financiera de Colombia, cumpliendo con los requerimientos solicitados, para lo cual se afino el esquema de seguridad de la información de la compañía, se realizaron dos Ethical Hacking y 3 análisis de escaneos de vulnerabilidades para identificar los riesgos tecnológico con el fin de evidenciar y corroborar la seguridad perimetral de la compañía, a través del área de Riesgo Tecnológico.

Los resultados de estos Ethical Hacking y análisis de vulnerabilidades fueron compartidos al área de tecnología con el objetivo de darle prioridad a la gestión y cierre de los hallazgos.

Se afino el SOC (Security Operation Center), lo que no solo fortalece la seguridad de la compañía, sino que también permite garantizar el cumplimiento de la normatividad relacionada en Colombia y exigida por la Superintendencia Financiera.

INVESTMENT MANAGEMENT

Durante todo el año se realizó capacitación a todos los empleados de la compañía orientada al conocimiento de posibles ataques, buen uso de la información y manejo de contraseñas seguras.

Riesgo de lavado de activos y de la financiación del terrorismo.

De conformidad con los lineamientos previstos en el Estatuto Orgánico del Sistema Financiero artículo 102 al 107 , referentes al Riesgo de Lavado de Activos y Financiación del Terrorismo (LA/FT), en concordancia con lo previsto en la Parte I del Título IV, Capítulo IV de la Circular Básica Jurídica de la Superintendencia Financiera de Colombia, la Sociedad Fiduciaria ha adoptado políticas, procedimientos y herramientas tendientes a prevenir su utilización directamente o a través de sus operaciones como instrumento para el lavado de activos y/o canalización de recursos hacia la financiación de actividades terroristas, o cuando se pretenda el ocultamiento de activos provenientes de dichas actividades. Para garantizar el adecuado funcionamiento del Sistema de Gestión de Riesgos LAFT durante el año 2022, se realizaron las siguientes actividades:

- Se actualizaron los riesgos de LA/FT y se adelantaron las actividades encaminadas a garantizar el conocimiento de los clientes, funcionarios y proveedores.
- Se presentó ante los órganos de control las gestiones adelantadas en relación con la actualización de riesgos de lavado de activos y financiación del terrorismo, la calidad de la información de los clientes y el poblamiento de la base de clientes como factores determinantes de un adecuado conocimiento del cliente, revisando en todo momento el cumplimiento de las políticas de riesgo, los lineamientos establecidos por la Junta Directiva, las instrucciones impartidas por la Superintendencia Financiera de Colombia y las normas aplicables vigentes.
- Se dio seguimiento a las operaciones diarias de los clientes a través de los modelos e indicadores cualitativos y cuantitativos con la finalidad de detectar y reportar transacciones inusuales y/o sospechosas a los entes de control.
- Se remitió oportunamente a las autoridades los reportes externos de obligatoriedad legal.
- Se corrigieron los hallazgos señalados por la auditoría interna y revisoría fiscal y se hizo seguimiento al diagnóstico respecto al cumplimiento de las instrucciones normativas vigentes para identificar oportunidades de mejora y garantizar el cumplimiento de estas.”

NOTA 15 – CONTINGENCIAS

Al 31 de diciembre 2022, no existen contingencias en el Fondo de Inversión Colectiva. De igual manera, al 31 de diciembre 2021, no existieron contingencias en el Fondo de Inversión Colectiva.

NOTA 16 – EVENTOS RELEVANTES

Al 31 de diciembre 2022, no existen eventos relevantes en el Fondo de Inversión Colectiva. De igual manera, al 31 de diciembre 2021 no existieron eventos relevantes en el Fondo de Inversión Colectiva.

NOTA 17 – EVENTOS POSTERIORES

No existen hechos posteriores al 31 de diciembre de 2022 que a la fecha de presentación de los estados financieros pudieran afectar significativamente los resultados y el patrimonio del Fondo de Inversión Colectiva.

NOTA 18– APROBACIÓN DE LOS ESTADOS FINANCIEROS

INVESTMENT MANAGEMENT

Los Estados Financieros del Fondo por el año terminado el 31 de diciembre de 2022, preparados de conformidad con normas de contabilidad y de información financiera aceptadas en Colombia – NCIF aplicables al Fondo, han sido autorizados para su divulgación por el Representante Legal y/o Junta directiva según acta No. 169 del 23 de febrero de 2023. Estos estados financieros van a ser puestos a consideración del máximo órgano social dentro de los plazos establecidos por Ley, quien puede aprobar o improbar estos Estados Financieros.