

**Estados Financieros del Fondo de Inversión Colectiva FIC Sura
Estrategia Libranzas Colombia
Por el año terminado al 31 de diciembre de 2022**

Tabla de contenido

ESTADOS FINANCIEROS DE SITUACIÓN FINANCIER	9
ESTADOS DE RESULTADOS.....	10
ESTADOS DE CAMBIO EN EL PATRIMONIO CONDENSADO.....	11
ESTADO DE FLUJO DE EFECTIVO	12
Nota 1 – Información General	13
Nota 2 – Bases de Presentación.....	17
2.1. Normas aplicadas.....	17
2.2. Bases de Preparación	18
Nota 3 – Políticas Contables Significativas	19
3.1 Efectivo.....	19
3.2. Inversiones	19
3.3 Cuentas por cobrar.....	24
3.4 Cuentas por pagar.....	24
3.5 Patrimonio Neto.....	24
3.6 Reconocimiento de ingresos Ordinarios	25
3.7 Gastos de Operaciones Ordinarias	25
3.8 Impuestos	25
3.9 Resultados del ejercicio	25
Nota 4 – Juicios y estimaciones contables críticas	25
Nota 5 – Normas emitidas por el iasb aun no vigentes en Colombia	26
Nota 6- Valor razonable	28
Nota 7 – Efectivo	31
Nota 8 – Inversiones	31
Nota 9 – Activos netos atribuibles a los inversionistas del fondo	33
Nota 10 - Ingresos de Operaciones Ordinarias.....	34
NOTA 11 - GASTOS DE OPERACIONES	35
Nota 12- Honorarios	36
Nota 13– administración de riesgos	36
Nota 14– Controles de Ley.....	40
Nota 15 – Contingencias	41
Nota 16 – Eventos relevantes	41
Nota 17 – Eventos posteriores	41
Nota 18– Aprobación de los Estados Financieros	41

RESPONSABILIDAD DE LOS DIRECTIVOS SOBRE LAS CUENTAS

Se requiere que los Directivos preparen estados financieros, por cada periodo financiero, que presenten razonablemente la situación financiera, los resultados y los flujos de efectivo del Fondo de Inversión Colectiva al 31 de diciembre de 2022. Para la preparación de esos estados financieros, se requiere que los Directivos:

- Seleccionen políticas contables apropiadas y luego las apliquen coherentemente.
- Presenten información, incluyendo las políticas contables, que sea relevante, confiable, comparable y comprensible.
- Tengan juicios y estimaciones razonables y prudentes.
- Manifiesten si se han seguido las normas de contabilidad, aplicables, sujetas a cualquier desviación de importancia revelada y explicada en las cuentas.
- Preparen las cuentas con base en el negocio en marcha a menos que sea inapropiado presumir que el Fondo de Inversión Colectiva continuará en actividad.

Los Directivos confirman que las cuentas cumplen los anteriores requisitos. Además, los Directivos consideran que son responsables de mantener registros de contabilidad apropiados que revelen con exactitud razonable en cualquier momento la situación financiera del Fondo de Inversión Colectiva. También son responsables de la salvaguarda de los activos del Fondo de Inversión Colectiva y, por lo tanto, de dar los pasos razonables para la prevención y detección de fraudes y otras irregularidades.



Jenny Ruth Casierra Torres
Representante Legal



German Alonso Rojas Díaz
Contador Publico
T.P. No. 24544 - T

CERTIFICACIÓN DE LOS ESTADOS FINANCIEROS

Los suscritos Representante Legal y Contador Público bajo cuya responsabilidad se prepararon los estados financieros, certificamos:

Que, para la emisión del estado de situación financiera al 31 de diciembre de 2022, y del estado de resultados, estado de cambios en el patrimonio y estado de flujos de efectivo por el periodo terminado en esa fecha, que conforme al reglamento se ponen a disposición de los inversionistas y de terceros, se han verificado previamente las afirmaciones contenidas en ellos y las cifras tomadas fielmente de los libros.

Dichas afirmaciones, explícitas e implícitas, son las siguientes:

Existencia: Los activos y pasivos de Fondo de Inversión Colectivo FIC Sura Estrategia Libranzas Colombia existen en la fecha de corte y las transacciones registradas se han realizado durante el año.

Integridad: Todos los hechos económicos realizados han sido reconocidos.

Derechos y obligaciones: Los activos representan probables beneficios económicos futuros y los pasivos representan probables sacrificios económicos futuros, obtenidos o a cargo de Fondo de Inversión Colectiva FIC Sura Estrategia Libranzas Colombia en la fecha de corte.

Valuación: Todos los elementos han sido reconocidos por importes apropiados.

Presentación y revelación: Los hechos económicos han sido correctamente clasificados, descritos y revelados.



Jenny Ruth Casierra Torres
Representante Legal



German Alonso Rojas Díaz
Contador Publico
T.P. No. 24544 - T

Informe del Revisor Fiscal

Señores

Inversionistas del Fondo de Inversión Colectiva Abierto Con Pacto de Permanencia Sura Estrategia Libranza - 106785 Administrado por Fiduciaria Sura S.A.

Opinión

He auditado los estados financieros adjuntos del Fondo de Inversión Colectiva Abierto Con Pacto de Permanencia Sura Estrategia Libranza - 106785 (en adelante “el Fondo”) administrado por la Fiduciaria Sura S.A., (en adelante “la Fiduciaria”), que comprenden el estado de situación financiera al 31 de diciembre de 2022 y los correspondientes estados de resultados, de resultados integrales, de cambios en el patrimonio y de flujos de efectivo por el período comprendido entre el 1 de junio de 2022 (fecha de inicio de operaciones) hasta la fecha mencionada, y el resumen de las políticas contables significativas y otras notas explicativas.

En mi opinión, los estados financieros adjuntos, tomados de los libros de contabilidad, presentan razonablemente, en todos sus aspectos de importancia, la situación financiera del Fondo al 31 de diciembre de 2022, los resultados de sus operaciones y los flujos de efectivo por año terminado en esa fecha, de conformidad con las Normas de Contabilidad y de Información Financiera aceptadas en Colombia.

Bases de la opinión

He llevado a cabo mi auditoría de acuerdo con Normas Internacionales de Auditoría aceptadas en Colombia. Mis responsabilidades en cumplimiento de dichas normas se describen en la sección Responsabilidades del Auditor en la Auditoría de los Estados Financieros de este informe. Soy independiente del Fondo, de acuerdo con el Manual del Código de Ética para profesionales de la contabilidad, junto con los requisitos éticos relevantes para mi auditoría de estados financieros en Colombia, y he cumplido con las demás responsabilidades éticas aplicables. Considero que la evidencia de auditoría obtenida es suficiente y apropiada para fundamentar mi opinión.

Asuntos Clave de Auditoría

Los asuntos clave de auditoría son aquellos asuntos que, según mi juicio profesional, fueron de mayor importancia en mi auditoría de los estados financieros adjuntos. Estos asuntos se abordaron en el contexto de mi auditoría de los estados financieros tomados en su conjunto, y al momento de fundamentar la opinión correspondiente, pero no para proporcionar una opinión separada sobre estos asuntos. Con base en lo anterior, a continuación, detallo la manera en la que el asunto clave fue abordado durante mi auditoría.

He cumplido con las responsabilidades descritas en la sección Responsabilidades del Auditor en la Auditoría de los Estados Financieros de mi informe, incluso en relación con este asunto. En consecuencia, mi auditoría incluyó la realización de los procedimientos diseñados para responder a los riesgos de errores materiales evaluados en los estados financieros. Los resultados de mis procedimientos de auditoría, incluidos los procedimientos realizados para abordar el asunto que se menciona a continuación, constituyen la base de mi opinión de auditoría sobre los estados financieros adjuntos.

Asunto clave de auditoría	Respuesta de auditoría
<p>Valoración de las inversiones</p> <p>Las inversiones del Fondo representan el 99% del total de los activos.</p> <p>La valoración de este activo, como se describe en las notas 3.2 y 8, se realiza a costo amortizado para los instrumentos de deuda utilizando la tasa interna de retorno, y a valor razonable para los instrumentos de patrimonio utilizando insumos de mercado dependiendo de la jerarquía de valor razonable que tenga cada inversión.</p> <p>Es un asunto clave de auditoría considerando que la administradora realiza una evaluación periódica del riesgo de deterioro para los instrumentos de deuda y reconoce la pérdida por deterioro bajo los parámetros de la normatividad contable vigente, lo cual requiere insumos que pueden contener supuestos y juicios de la gerencia. Y para los instrumentos de patrimonio a valor razonable, su valoración recoge los efectos de volatilidad del mercado y tiene un impacto significativo en los resultados del Fondo.</p>	<p>Mis procedimientos de auditoría para evaluar la valoración de las inversiones incluyeron los siguientes:</p> <ul style="list-style-type: none"> ➤ Obtuve un entendimiento del proceso de valoración de las inversiones. ➤ Confirmé el saldo de las inversiones con los terceros que tienen bajo custodia los títulos del Fondo. ➤ Probé la integridad de la información utilizada como base del cálculo de la valoración de inversiones. ➤ Realicé el recalcule de la valoración de las inversiones y su deterioro para evaluar los cálculos de la gerencia. ➤ Revisé las revelaciones adjuntas, evaluando que las mismas incluyeran la información requerida por el marco normativo de información financiera aplicable al Fondo. ➤ Evalué los supuestos y juicios de la gerencia en la determinación de la pérdida por deterioro de los instrumentos de deuda.

Responsabilidades de la Sociedad Administradora y de los responsables del gobierno de la entidad en relación con los estados financieros

La Administración de la Fiduciaria es responsable por la preparación y correcta presentación de los estados financieros de acuerdo con las Normas de Contabilidad y de Información Financiera aceptadas en Colombia (NCIF); de diseñar, implementar y mantener el control interno relevante para la preparación y correcta presentación de los estados financieros del Fondo libres de incorrección material, bien sea por fraude o error; de seleccionar y de aplicar las políticas contables apropiadas; y, de establecer estimaciones contables razonables en las circunstancias.

Al preparar los estados financieros del Fondo, la Fiduciaria es responsable de evaluar la capacidad del Fondo para continuar como negocio en marcha, revelando, según corresponda, los asuntos relacionados con este asunto y utilizando la base contable de negocio en marcha, a menos que la Fiduciaria tenga la intención de liquidar el Fondo o cesar sus operaciones, o no tenga otra alternativa realista diferente a hacerlo.

Los responsables del gobierno de la Fiduciaria son responsables de la supervisión del proceso de información financiera del Fondo.

Responsabilidades del Auditor en la Auditoría de los Estados Financieros

Mi objetivo es obtener una seguridad razonable sobre si los estados financieros tomados en su conjunto están libres de incorrección material, ya sea por fraude o error, y emitir un informe que incluya mi opinión. La seguridad razonable es un alto nivel de aseguramiento, pero no garantiza que una auditoría realizada de acuerdo con las Normas Internacionales de Auditoría aceptadas en Colombia siempre detectará una incorrección material cuando exista. Las incorrecciones pueden surgir debido a fraude o error y se consideran materiales si, individualmente o acumuladas, podría esperarse que influyan razonablemente en las decisiones económicas que los usuarios tomen con base en los estados financieros.

Como parte de una auditoría de acuerdo con las Normas Internacionales de Auditoría aceptadas en Colombia, debo ejercer mi juicio profesional y mantener mi escepticismo profesional a lo largo de la auditoría, además de:

- Identificar y evaluar los riesgos de incorrección material en los estados financieros, ya sea por fraude o error, diseñar y ejecutar procedimientos de auditoría que respondan a esos riesgos, y obtener evidencia de auditoría que sea suficiente y apropiada para fundamentar mi opinión. El riesgo de no detectar una incorrección material debido a fraude es mayor que la resultante de un error, ya que el fraude puede implicar colusión, falsificación, omisiones intencionales, declaraciones falsas o sobrepaso del sistema de control interno.
- Obtener un entendimiento del control interno relevante para la auditoría, para diseñar procedimientos de auditoría que sean apropiados en las circunstancias.
- Evaluar lo adecuado de las políticas contables utilizadas, la razonabilidad de las estimaciones contables y las respectivas revelaciones realizadas por la Administración.
- Concluir sobre si es adecuado que la Administración utilice la base contable de negocio en marcha y, con base en la evidencia de auditoría obtenida, si existe una incertidumbre material relacionada con eventos o condiciones que puedan generar dudas significativas sobre la capacidad del Fondo para continuar como negocio en marcha. Si concluyo que existe una incertidumbre importante, debo llamar la atención en el informe del auditor sobre las revelaciones relacionadas, incluidas en los estados financieros o, si dichas revelaciones son inadecuadas, modificar mi opinión. Las conclusiones del auditor se basan en la evidencia de auditoría obtenida hasta la fecha de mi informe, sin embargo, eventos o condiciones posteriores pueden hacer que una entidad no pueda continuar como negocio en marcha.


- Evaluar la presentación general, la estructura, el contenido de los estados financieros, incluyendo las revelaciones, y si los estados financieros representan las transacciones y eventos subyacentes de manera que se logre una presentación razonable.

Comuniqué a los responsables del gobierno de la Fiduciaria, entre otros asuntos, el alcance planeado y el momento de realización de la auditoría, los hallazgos significativos de la misma, así como cualquier deficiencia significativa del control interno identificada en el transcurso de la auditoría.

Entre los asuntos que han sido objeto de comunicación con los responsables del gobierno de la Fiduciaria, determiné los que han sido de la mayor significatividad en la auditoría de los estados financieros del período actual y que son, en consecuencia, asuntos clave de la auditoría. Describí esos asuntos en mi informe de auditoría salvo que las disposiciones legales o reglamentarias prohíban revelar públicamente el asunto o, en circunstancias extremadamente poco frecuentes, se determine que un asunto no se debería comunicar en mi informe porque cabe razonablemente esperar que las consecuencias adversas de hacerlo superarían los beneficios de interés público del mismo.

Otros Requerimientos Legales y Reglamentarios

Fundamentada en el alcance de mi auditoría, no estoy enterado de situaciones indicativas de inobservancia en el cumplimiento de las siguientes obligaciones de la Fiduciaria: 1) Llevar los libros de actas, registro de accionistas y de contabilidad, según las normas legales y la técnica contable; 2) Desarrollar las operaciones conforme a los estatutos y decisiones de la Asamblea de Accionistas y de la Junta Directiva; 3) Conservar la correspondencia y los comprobantes de las cuentas; 4) Reflejar en el estado de situación financiera y el estado de resultados, el impacto de los riesgos a que se ve expuesta la Administración, medidos de acuerdo con el Sistema de Administración de Riesgo Operativo (SARO), Sistema de Administración de Riesgo de Lavado de Activos y Financiación del Terrorismo (SARLAFT), Sistema de Administración de Riesgo de Mercado (SARM), Sistema de Atención al Consumidor (SAC), y el Sistema de Administración de Riesgo de Liquidez (SARL), con base en lo establecido por las Circulares Básica Contable y Financiera y Jurídica de la Superintendencia Financiera de Colombia; y, 5) Efectuar seguimiento a mis recomendaciones sobre control interno y otros asuntos, de los cuales, según mi criterio profesional, a la fecha del presente informe se han implementado en un 95% y el 5% se encuentra en proceso de implementación.



Cristhian Camilo Ampudia Cortés
Revisor Fiscal
Tarjeta Profesional 155143-T
Designado por Ernst & Young Audit S.A.S. TR-530

Medellín, Colombia

1 de marzo de 2023, excepto por la nota 18 de los estados financieros cuya fecha es el 12 de mayo de 2023.

FIDUCIARIA SURA S.A.

FONDO DE INVERSION COLECTIVA FIC SURA ESTRATEGIA LIBRANZAS COLOMBIA (9-1-106785)


Estados Financieros de Situación Financiera

Al 31 de diciembre de 2022


(Expresados en Miles de Pesos Colombianos)

	Notas	31 de Diciembre de 2022
Activo		
Efectivo	7	\$ 468,933
Inversiones	8	
Inversiones a costo amortizado con cambios en resultados - instrumentos representativos de deuda		57,126,982
Inversiones a valor razonable con cambios en resultados - instrumentos de patrimonio		642,161
		<u>57,769,143</u>
Total activos		<u>\$ 58,238,076</u>
Pasivo y patrimonio		
Patrimonio		
Activos netos atribuibles a los inversionistas del fondo	9	58,238,076
Total pasivo y patrimonio		<u>\$ 58,238,076</u>

Las notas adjuntas son parte integral de los estados financieros.



Jenny Ruth Casierra Torres
Representante Legal



German Alonso Rojas Diaz
Contador
T.P. No.24544-T



Cristhian Camilo Ampudia Cortes
Revisor Fiscal
T.P. No. 155143-T
Designado por Ernst & Young Audit
S.A.S
(Ver mi informe adjunto del 1 de marzo de 2023)

FIDUCIARIA SURA S.A.

FONDO DE INVERSION COLECTIVA FIC SURA ESTRATEGIA LIBRANZAS COLOMBIA (9-1-106785)

Estados de Resultado Integral

Por el periodo terminado del 1 de junio al 31 de diciembre de 2022


(Expresados en Miles de Pesos Colombianos)

	del 1 de junio al 31 de
Notas	diciembre de 2022
Ingresos de operaciones ordinarias	10
Ingresos financieros operaciones del mercado monetario y otros intereses	\$ 10,784
Por valoración de inversiones a costo amortizado - instrumentos de deuda	2,359,943
Por valoración de inversiones a valor razonable - instrumentos de patrimonio Neto	13,161
Por venta de inversiones	690
	<u>2,384,578</u>
Total ingresos de operaciones ordinarias	<u>2,384,578</u>
Gastos de operaciones	11
Comisiones	\$ 601
Servicios de administración e Intermediación custodio	1,251
Total gastos por actividades ordinarias	<u>1,852</u>
Otros Gastos	12
Honorarios	8,925
Total Otros Gastos	<u>8,925</u>
Total gastos	<u>10,777</u>
Resultados del ejercicio	<u><u>\$ 2,373,801</u></u>
Resultados integrales del ejercicio	<u><u>\$ 2,373,801</u></u>

Las notas adjuntas son parte integral de los estados financieros.


 Jenny Ruth Casierra Torres
 Representante Legal


 German Alonso Rojas Diaz
 Contador
 T.P. No.24544-T


 Cristhian Camilo Ampudia Cortes
 Revisor Fiscal
 T.P. No. 155143-T
 Designado por Ernst & Young Audit S.A.S
 (Ver mi informe adjunto del 1 de marzo de 2023)

FIDUCIARIA SURA S.A.

FONDO DE INVERSION COLECTIVA FIC SURA ESTRATEGIA LIBRANZAS COLOMBIA (9-1-106785)

Estados de Cambios en el Patrimonio

Por el periodo terminado al 31 de diciembre de 2022


(Expresados en Miles de Pesos Colombianos)

	Patrimonio Especial	Resultados del Ejercicio	Movimiento de las participaciones en el fondo	Total Patrimonio
Saldo al 01 junio de 2022	\$ -	\$ -	\$ -	\$ -
Aportes del periodo	-	-	67,190,264	67,190,264
Restituciones del periodo	-	-	(11,325,989)	(11,325,989)
Resultado integral del periodo	-	2,373,801	-	2,373,801
Saldo al 31 de diciembre de 2022	\$ -	\$ 2,373,801	\$ 55,864,275	\$ 58,238,076

Las notas adjuntas son parte integral de los estados financieros.



Jenny Ryth Casierri Torres
Representante Legal



German Alonso Rojas Diaz
Contador
T.P. No. 24544-T



Crislian Camilo Ampudia Cortes
Revisor Fiscal
T.P. No. 155143-T
Designado por Ernst & Young Audit S.A.S
(Ver mi informe adjunto del 1 de marzo de 2023)

FIDUCIARIA SURA S.A.

FONDO DE INVERSION COLECTIVA FIC SURA ESTRATEGIA LIBRANZAS COLOMBIA (9-1-106785)

Estados de Flujo de Efectivo


Por el año terminado al 31 de diciembre de 2022

(Expresados en Miles de Pesos Colombianos)

	Notas	31 de Diciembre de 2022
Flujos de efectivo de las actividades de operación		
Resultados del ejercicio		\$ 2,373,801
Inversiones a costo amortizado con cambios en resultados - instrumentos representativos de deuda	10	(2,359,943)
Inversiones a valor razonable con cambios en resultados - instrumentos de patrimonio	10	(13,161)
		<u>697</u>
Cambio en activos y pasivos netos:		
Aumento de inversiones		<u>(55,396,039)</u>
Efectivo neto usado en actividades de operación		(55,395,342)
Flujo de efectivo de actividades de financiación:		
Aportes del periodo	9	67,190,264
Restituciones del periodo	9	(11,325,989)
Flujos de efectivo provisto por actividades de financiación		<u>55,864,275</u>
Aumento neto del efectivo		468,933
Efectivo al inicio del periodo		-
Efectivo al final del periodo	7	<u>\$ 468,933</u>

Las notas adjuntas son parte integral de los estados financieros.


 Jenny Ruth Casjerra Torres
 Representante Legal


 German Alonso Rojas Diaz
 Contador
 T.P. No.24544-T


 Cristhian Camilo Ampudia Cortes
 Revisor Fiscal
 T.P. No. 155143-T
 Designado por Ernst & Young Audit
 S.A.S
 (Ver mi informe adjunto del 1 de
 marzo de 2023)

FIDUCIARIA SURA S.A.
FIC SURA ESTRATEGIA LIBRANZAS COLOMBIA
NOTAS A LOS ESTADOS FINANCIEROS AL 31 DE DICIEMBRE DE 2022
(EXPRESADAS EN MILES DE PESOS COLOMBIANOS)
CÓDIGO 106785

NOTA 1 – INFORMACIÓN GENERAL

El Fondo de Inversión Colectiva Sura Estrategia Libranzas Colombia (en adelante “Fondo de Inversión Colectiva”), es un fondo administrado por Fiduciaria Sura S.A. (en adelante “la Sociedad Fiduciaria”).

La Superintendencia Financiera de Colombia autorizó mediante acto administrativo del 18 de marzo de 2022 el reglamento del El Fondo de Inversión Colectiva abierto con el número de radicación 2022059988-000-000 hoy denominado Fondo de Inversión Colectiva Sura Estrategia Libranzas Colombia, requisito obligatorio para la vinculación de inversionistas al Fondo en donde se establecen los principios y normas bajo los cuales se regirá la relación que surge entre la Sociedad Fiduciaria y los inversionistas con ocasión del aporte efectivo de recursos al Fondo de Inversión Colectiva.

El 1 de junio mediante radicado No. 2022113419-000-000, se notificó a la Superintendencia Financiera de Colombia, el inicio de operaciones del Fondo de Inversión Colectiva Sura Estrategia Libranzas Colombia.

En diciembre, la inflación en Colombia presentó una variación mensual de 1.26%, finalizando el año en 13.12%, muy por encima de las expectativas del mercado que esperaba un 12.64%. En este sentido, se espera que haya un decrecimiento lento en la inflación, y esperamos que este cierre el próximo año por encima del 8%. Adicionalmente, se espera que, con este dato, el Banco de la República aumente su tasa de política monetaria en 50pb durante su próxima reunión en enero. ubicando el indicador sobre 12.5% y de acuerdo con el comportamiento de la inflación en los próximos meses, proyectamos un último movimiento de 25pb o 50pb.

La rentabilidad del FIC presentó un comportamiento estable durante el semestre, presentando al cierre del semestre un incremento en rentabilidad 30 días así:

- 1- La serie A se creó de manera errada ya que el cliente era un FIC administrado por la Fiduciaria, en el mes de agosto se realizó el ajuste, se informa que de igual manera durante el tiempo que estuvo en la serie A, no tuvo cobro de comisión de acuerdo con lo estipulado normativamente.
- 2- 237pb frente al julio del 2022 para la Serie B pasando de un 12.603% a un 14.973%

El Fondo presentó una volatilidad durante el segundo semestre del 2022 del 0.02%. La volatilidad permanece en niveles muy bajos, lo cual demuestra que es una buena elección para aquellos inversionistas que prefieren un comportamiento sin sobresaltos de sus inversiones.

El valor de la unidad tuvo una apreciación constante desde el su inicio 01 de junio el, paso de 10,000 el 01 de junio a 10,075.436895 al cierre de junio.

INVESTMENT MANAGEMENT

En octubre 10 de 2022 fue aprobado por la Superintendencia Financiera de Colombia un cambio en el reglamento del fondo, mediante comunicación No 2022171795-000-000; Los siguientes fueron los aspectos modificados en el reglamento:

CLAUSULA	ACTUAL	CAMBIO
CLÁUSULA 1.8. MONTO MÍNIMO DE PARTICIPACIONES	El Fondo deberá tener un patrimonio mínimo equivalente a dos mil seiscientos (2.600) salarios mínimos legales mensuales vigentes. Este monto deberá alcanzarse en un plazo de seis (6) meses contados a partir del inicio de operaciones del Fondo. Durante la vigencia del Fondo, el monto mínimo de participaciones será el establecido en el artículo 3.1.1.3.5. del Decreto 2555 de 2010	El Fondo de Inversión Colectiva deberá tener el patrimonio mínimo establecido en el artículo 3.1.1.3.5 del Decreto 2555 de 2010 o cualquier norma que lo modifique o sustituya. De esta manera y de conformidad con la normatividad citada anteriormente, el patrimonio mínimo del Fondo de Inversión Colectiva deberá ser equivalente a treinta y nueve mil quinientos (39.500) unidades de valor tributario (UVT).
CLÁUSULA 1.10. CLASIFICACIÓN	NA	El Fondo de Inversión Colectiva ha sido clasificado como un producto Complejo, de conformidad con el artículo 2.40.1.1.6 del Decreto 2555 de 2010, o cualquier otra norma que lo modifique o sustituya.
CLÁUSULA 9.2. OBLIGACIONES DEL DISTRIBUIDOR	El deber de asesoría para la distribución de los fondos de inversión colectiva se deberá cumplir de conformidad con lo previsto en el Libro 40 de la Parte 2 del Decreto 2555 de 2010. La recomendación profesional será suministrada por quien distribuya el fondo de inversión colectiva a través de cualquiera de los medios previstos en el artículo 3.1.4.1.2 del Decreto 2555 de 2010.	Quien ejerza la distribución del Fondo de Inversión Colectiva, deberá cumplir con las obligaciones del distribuidor de fondos de inversión colectiva establecidas en el Artículo 3.1.4.1.6. del Decreto 2555 de 2010 y en las normas que lo sustituyan, modifiquen o complementen. Lo anterior sin perjuicio de las disposiciones especiales previstas en la siguiente cláusula relacionadas con la actividad de asesoría. El deber de asesoría para la distribución de los fondos de inversión colectiva se deberá cumplir de conformidad con lo previsto en el Libro 40 de la Parte 2 del Decreto 2555 de 2010, el Decreto 661 de 2018, la Circular Externa 019 de 2021, junto con las normas que modifiquen de tiempo en tiempo. La recomendación profesional será suministrada por quien distribuya el fondo de inversión colectiva a través de cualquiera de los medios previstos en el artículo 3.1.4.1.2 del Decreto 2555 de 2010 y lo previsto en el Decreto 661 de 2018 y la Circular Externa 019 de 2021.

En el mes de febrero de 2023 fue aprobado por la Superintendencia Financiera de Colombia un cambio en el reglamento del fondo, mediante comunicación No 2023008652-000-000; Los siguientes fueron los aspectos modificados en el reglamento:

CLAUSULA	ACTUAL	CAMBIO
ARTÍCULO 4.1. VINCULACION	La Fiduciaria administrará en un encargo especial los valores correspondientes a las partidas no identificadas, el registro del valor se hará el primer día hábil siguiente después de transcurridos tres (3) días calendario de no haberse podido identificar la partida. Los recursos registrados en el encargo especial tendrán la rentabilidad de la Serie "x" hasta el día de su identificación y haberse surtido el paso del valor identificado y sus correspondientes rendimientos (positivos o negativos) a favor del inversionista identificado a la serie respectiva según lo definido en el Reglamento.	La Fiduciaria administrará en un encargo especial los valores correspondientes a las partidas no identificadas, mientras no se logre la plena identificación de la propiedad de los recursos del Inversionista que realizó el aporte, en lo referente a su vinculación como cliente y a las normas para la prevención de actividades ilícitas y lavado de activos, los recursos se constituirán como "aportes por identificar" en el Fondo, con el fin de que una vez solventada dicha situación, los resultados económicos de los aportes sean trasladados al correspondiente inversionista

RIESGO DEL FONDO DE INVERSIÓN COLECTIVA

El Fondo de Inversión Colectiva se encuentra principalmente expuesto a los siguientes riesgos, clasificados por la naturaleza de los activos:

Riesgo emisor o crediticio: Es la posibilidad de que una entidad incurra en pérdidas y se disminuya el valor de sus activos, como consecuencia de que un deudor o contraparte incumpla sus obligaciones. Los emisores del sector real son evaluados mediante un sistema que permite analizar, clasificar y calificar a los emisores por su nivel de activos, estructura financiera, flujos de caja e información crediticia. Para el sector financiero, se utiliza la metodología CAMEL. Los cupos para operaciones de corto plazo son aprobados por el Comité de Inversiones y se mantiene seguimiento semestral de sus principales indicadores. Para inversiones en activos de largo plazo del sector financiero, el equipo de Crédito emite su evaluación para que sea aprobada por el comité de inversiones previo a la inversión. La Sociedad Administradora revelará de forma permanente a los Inversionistas a través de su página web, los efectos que puedan generarse de la medición del riesgo de crédito de los emisores, contrapartes, deudores y originadores en la valoración de los títulos objeto de inversión.

Riesgo de mercado: Es la pérdida potencial del valor de los activos del Fondo, como consecuencia de movimientos adversos en los precios de los instrumentos financieros en los que se mantienen inversiones. La Sociedad Administradora cuenta con un Sistema de Administración de Riesgo de Mercado (SARM) que contempla las políticas de inversión y administración de riesgo de la organización, niveles de atribución para la toma de decisiones, procedimientos de gestión para los diferentes riesgos a los que se encuentra expuesto el Fondo y los sistemas de medición, entre los cuales se encuentra el modelo estándar de la Superintendencia Financiera, Duración, VaR Paramétrico, Simulación Histórica, Simulación Montecarlo.

Riesgo de Liquidez: Es la probabilidad de que el fondo de inversión colectiva no cuente con la liquidez suficiente para atender los vencimientos contractuales y deba vender sus inversiones con pérdidas inusuales, sin embargo, el fondo de inversión colectiva tiene pacto de permanencia con penalización por retiro anticipado, realiza inversiones diversificadas por plazo y cuenta con un Sistema de Administración del Riesgo de Liquidez que comprende indicadores e informes que permiten obtener alertas tempranas que mitigan este riesgo. Dando cumplimiento a lo establecido en el Capítulo VI de la Circular Básica Contable y Financiera (Circular Externa 100 de 1995) de la Superintendencia Financiera de Colombia, Para la medición del riesgo de liquidez el fondo de inversión colectiva emplea la metodología propia aprobada por la SFC para fondos abiertos con pacto de permanencia en donde se proyecta el Máximo Retiro Probable bajo metodologías estadísticas y se debe velar porque los activos

INVESTMENT MANAGEMENT

líquidos del fondo cubran dicho requerido. Ante eventos de contingencia, la administradora cuenta con un plan de fondeo definido.

Riesgo de concentración: La posibilidad de que el Fondo de Inversión Colectiva incurra en pérdidas por cambios de las condiciones de un emisor sobre el cual se tenga la mayor parte de la inversión, la Sociedad Administradora cuenta con políticas de concentración por emisor o pagador, indicador y plazo que mitigan el riesgo y que son monitoreadas permanentemente por el área de riesgo y revisados por auditoría y la Revisoría Fiscal.

Riesgo Operativo Es la posibilidad de incurrir en pérdidas por deficiencias, fallas o inadecuaciones, en el recurso humano, los procesos, la tecnología, la infraestructura o por la ocurrencia de acontecimientos externos. Esta definición incluye el riesgo legal y reputacional, asociados a tales factores. La Sociedad Administradora cuenta con un Sistema de Administración de Riesgo Operativo (SARO), acorde con su estructura, tamaño, objeto social y actividades de apoyo, compuesto por políticas, procedimientos, documentación, estructura organizacional, órganos de control, plataforma tecnológica, registro de eventos de riesgo operativo, divulgación de información y capacitación mediante los cuales se busca obtener una efectiva mitigación del riesgo operativo al que se encuentran expuestos los activos que conforman el portafolio del Fondo y el Fondo de Inversión Colectiva mismo.

Principales Características

El objetivo del Fondo de Inversión Colectiva Abierto con Pacto de Permanencia SURA ESTRATEGIA LIBRANZAS COLOMBIA está orientado en construir un portafolio de activos alternativos, principalmente libranzas, con un nivel de riesgo ALTO teniendo en consideración la inversión en derechos de contenido económico, con activos aceptables para invertir de alta calidad crediticia, la cual es generada por el modelo de crédito propio de la Fiduciaria, con una política de diversificación clara y sistemas de administración de Riesgo de Mercado, Crédito, Liquidez, Operacional y de SARLAFT que minimizan los riesgos.

Activos aceptables o activos admisibles: Libranzas en el segmento de pensionados y docentes del sector público y Libranzas del sector privado colombiano siempre y cuando tengan un mejorador de crédito, el cual debe estar previamente aprobado por el Comité de Inversiones, Valores inscritos en el Registro Nacional de Valores y Emisores RNVE, específicamente Bonos y CDTs, Documentos Representativos de participaciones en otros fondos de inversión colectiva nacionales y Derechos de contenido económico o crediticio derivados de los siguientes contratos: (i) contratos de crédito o (ii) pagarés.

Clasificación	: Abierto con pacto de permanencia
Tipo Especial	: Cartera del tipo General
Monto Mínimo de vinculación	: \$500 millones de pesos
Pacto de Permanencia	: 30 días.
Saldo máximo por Inversionista	: 60% del valor del fondo

Duración

El Fondo de Inversión Colectiva tendrá una duración igual al de la sociedad administradora, la cual es hasta el año 2.108, según escritura pública de constitución número 3.597 del 23 de octubre de 2.009 de la notaría trece del círculo de Cali. Este término se podrá prorrogar, previa decisión de los accionistas, tal evento será informado de manera efectiva e inmediata a los inversionistas y a la Superintendencia Financiera de Colombia.

INVESTMENT MANAGEMENT

El Fondo de Inversión Colectiva tiene como sede el mismo lugar donde funcionen las oficinas principales de la Sociedad Fiduciaria en la Calle 10 # 4- 40 oficina 703 de la ciudad de Cali. En dicha dirección se encontrarán todos los libros y documentos relativos a la Cartera Colectiva.

El Fondo de Inversión Colectiva lleva su propia contabilidad, independiente de la contabilidad de la Sociedad Fiduciaria y de los demás negocios fiduciarios.

Comisión por Administración

La Sociedad Administradora percibirá como único beneficio por la administración y gestión del Fondo una comisión fija, la cual será descontada diariamente, calculada con base en el valor neto o del patrimonio de cada tipo de participación del día anterior y que se establece en cada uno de los tipos de participación que lo compone:

TIPO PARTICIPACIÓN	DESCRIPCION	COMISIÓN
Participación A	Entidades Vigiladas por la Superintendencia Financiera de Colombia y fondos de inversión colectiva, patrimonios autónomos, fondos de capital privado administradas por la Sociedad Administradora.	Uno punto ocho por ciento (1.8%) efectivo anual descontada diariamente y calculada sobre el valor neto del tipo de Participación A del día anterior.
Participación B	Fondos de Inversión Colectiva administrados por Fiduciaria SURA S.A.	Cero por ciento (0.0%).

Para el cálculo de las comisiones mencionadas, se aplicará la siguiente fórmula:

$$\text{Valor Comisión Diaria} = \text{Valor de cierre del día anterior} * \{[(1 + \% \text{ Comisión E.A.})^{1/365}] - 1\}$$

La custodia de los Valores y el dinero que integra el portafolio del Fondo estará a cargo de Cititrust Colombia S.A. ejerciendo las funciones de custodio de los valores que integren el portafolio del Fondo de acuerdo con lo previsto en el Decreto 2555 de 2010. Cititrust Colombia S.A., es una sociedad fiduciaria debidamente autorizada por la Superintendencia Financiera de Colombia para ejercer la actividad de custodio.

NOTA 2 – BASES DE PRESENTACIÓN

2.1. Normas aplicadas

El Fondo de Inversión Colectiva, prepara sus estados financieros de acuerdo con las normas de contabilidad y de información financiera aceptadas en Colombia (NCIF), expedidas por el Decreto 2420 de 2015 y modificatorios. Estas normas de contabilidad y de información financiera, corresponden a las Normas Internacionales de Información Financiera (NIIF) publicadas por el Consejo de Normas Internacionales de Contabilidad (IASB, por sus siglas en inglés), en las versiones aceptadas por Colombia a través de los mencionados Decretos.

La aplicación de dichas normas internacionales en Colombia está sujeta a algunas excepciones establecidas por regulador y contenidas en el Decreto 2420 de 2015 y modificatorios. Estas excepciones varían dependiendo del tipo de compañía y son las siguientes:

INVESTMENT MANAGEMENT

El Título 4, Capítulo 1 del Decreto 2420 de 2015, contiene excepciones para entidades del sector financiero propuestas por la Superintendencia Financiera de Colombia (SFC) por razones prudenciales para los estados financieros.

Dichas excepciones se refieren al tratamiento contable de la cartera de crédito y su deterioro, la clasificación y valoración de las inversiones, los cuales se seguirán aplicando de acuerdo con lo requerido en la Circular Básica Contable y Financiera de la SFC, en lugar de la aplicación de la NIIF 9; así como al tratamiento de las reservas técnicas catastróficas y las reservas por desviación de siniestralidad y la reserva de insuficiencia de activos, las cuales se seguirán calculando y acumulando en el pasivo y reconociendo de manera diferida (para el caso de la reserva de insuficiencia de activos) de acuerdo con lo dispuesto en el Decreto 2973 de 2013, en lugar de la aplicación de la NIIF 4 que prohíbe la acumulación de reservas catastróficas y de desviación de siniestralidad para vigencias ya expiradas y requiere la constitución inmediata de reservas para insuficiencia de activos. Por otro lado, los decretos establecen que para efectos de la aplicación de la NIIF 4, en lo concerniente al valor del ajuste que se pueda presentar como consecuencia de la prueba de la adecuación de los pasivos a que hace referencia el párrafo 15 de dicha norma, se continuarán aplicando los períodos de transición establecidos en el Decreto 2973 de 2013, o las normas que lo modifiquen o sustituya, así como los ajustes graduales de las reservas constituidas antes del 1 de octubre de 2010 para el cálculo de los productos de pensiones de Sistema General de Pensiones (incluidas las conmutaciones pensionales celebradas), del Sistema General de Riesgos Laborales y de los demás productos de seguros que utilicen las tablas de mortalidad rentistas en su cálculo, establecidas por la Superintendencia Financiera de Colombia. Lo anterior sin perjuicio que las entidades puedan cumplir anticipadamente con los plazos previstos en los regímenes de transición a los que se alude con anterioridad. En todo caso, las compañías de seguros deberán incluir en sus estados financieros una nota sobre el particular.

El Título 4, Capítulo 2 del Decreto 2420 de 2015, contiene excepciones para entidades del sector financiero propuestas por la Superintendencia Financiera de Colombia (SFC). Dichas excepciones se refieren a la clasificación y valoración de las inversiones, para lo que se seguirá aplicando lo estipulado en la Circular Básica Contable y Financiera de la SFC, en lugar de la aplicación de la NIIF 9.

El catálogo único emitido por la Superintendencia Financiera de Colombia (SFC) incluye instrucciones relacionadas con reclasificaciones que en algunos casos no son consistentes con las requeridas por las Normas de Contabilidad y de Información Financiera. Este catálogo debe ser aplicado por las compañías vigiladas por la SFC, así como a los preparadores de información financiera sujetos a la competencia de la Contaduría General de la Nación (CGN), de conformidad con las facultades otorgadas a la SFC, según el artículo 5 de la Resolución 743 de 2013.

2.2. Bases de Preparación

El Fondo de Inversión Colectiva tiene definido por estatutos de la sociedad administradora efectuar un corte de sus cuentas, preparar y difundir estados financieros de propósito general una vez al año, el 31 de diciembre. Para efectos legales en Colombia, los estados financieros principales son los estados financieros individuales, los cuales se expresan en pesos colombianos, por ser la moneda de presentación o reporte para todos los efectos. La moneda funcional es el peso colombiano, que corresponde a la moneda del entorno económico principal en el que opera el Fondo de Inversión Colectiva.

INVESTMENT MANAGEMENT

La presentación de activos y pasivos en orden ascendente o descendente de liquidez proporciona información fiable y más relevante que la presentación corriente-no corriente, debido a que la entidad no suministra bienes o presta servicios dentro de un ciclo de operación claramente identificable.

Presentación de los estados financieros

- El estado de situación financiera que se acompaña está presentado de acuerdo con el orden de liquidez.
- El estado de resultados que se acompaña está presentado de acuerdo con el objeto del fondo el cual comienza presentando el resultado de los ingresos operacionales y discriminando los gastos reconocidos en el resultado basados en su naturaleza
- El estado de flujo de efectivo está presentado usando el método indirecto el cual comienza presentando la ganancia o pérdida en términos netos partida que cambia luego por efectos de transacciones no monetarias, por todo tipo de partidas de pago diferido y causaciones, así como las partidas de resultados asociados con flujos de efectivo de operaciones clasificadas como de inversión o financiación.
- El estado de cambios en el patrimonio que se acompaña se presenta de forma comparativa.

El Fondo de Inversión Colectiva ha aplicado las políticas contables, los juicios, estimaciones y supuestos contables significativos descritos en las Notas 3 y 4.

NOTA 3 – POLÍTICAS CONTABLES SIGNIFICATIVAS

Las principales políticas contables definidas para la elaboración de estos estados financieros se han aplicado de acuerdo con los estados financieros anuales.

3.1 Efectivo

El efectivo se compone de los saldos de efectivo y los depósitos de libre disponibilidad en bancos. Este rubro es reconocido al costo.

El efectivo restringido será revelado en el momento en que se presente y no hará parte del Estado de Flujos de Efectivo.

3.2. Inversiones

De acuerdo con el Capítulo I-1 de la Circular Básica Contable, de la Superintendencia Financiera de Colombia, se constituye en el marco regulatorio sobre prácticas contables y valoración de los portafolios de las entidades vigiladas, cuyo propósito es establecer normas únicas que consulten estándares internacionales y que permitan que los estados financieros de dichas instituciones reflejen de mejor manera el precio de los distintos valores o títulos transados en el mercado y eliminen arbitrajes normativos en materia de valoración de portafolios.

Objetivo de la valoración de inversiones - La valoración de las inversiones tiene como objetivo fundamental el cálculo, el registro contable y la revelación a valor razonable de los instrumentos financieros.

Criterios para la valoración de inversiones - La determinación del valor razonable debe cumplir, como mínimo, con los siguientes criterios:

INVESTMENT MANAGEMENT

- a. **Objetividad.** La determinación y asignación del valor razonable de un título o valor se debe efectuar con base en criterios técnicos y profesionales, que reconozcan los efectos derivados de los cambios en el comportamiento de todas las variables que puedan afectar dicho precio.
- b. **Transparencia y representatividad.** El valor razonable de un título o valor se debe determinar y asignar con el propósito de revelar un resultado económico cierto, neutral, verificable y representativo de los derechos incorporados en el respectivo título o valor.
- c. **Evaluación y análisis permanentes.** El valor razonable que se atribuya a un título o valor se debe fundamentar en la evaluación y el análisis permanente de las condiciones del mercado, de los emisores y de la respectiva emisión. Las variaciones en dichas condiciones se deben reflejar en cambios del precio previamente asignado, con la periodicidad establecida para la valoración de las inversiones determinada en la presente norma.
- d. **Profesionalismo.** La determinación del valor razonable de un título o valor se debe basar en las conclusiones producto del análisis y estudio que realizaría un experto prudente y diligente, encaminados a la búsqueda, obtención, conocimiento y evaluación de toda la información relevante disponible, de manera tal que el precio que se determine refleje los recursos que razonablemente se recibirían por su venta.

Clasificación de las inversiones

Las inversiones se clasifican en inversiones negociables, inversiones para mantener hasta el vencimiento e inversiones disponibles para la venta. A su vez, las inversiones negociables y las inversiones disponibles para la venta se clasifican en valores o títulos de deuda y valores o títulos participativos.

Inversiones negociables - Se clasifican como inversiones negociables todo valor o título que ha sido adquirido con el propósito principal de obtener utilidades por las fluctuaciones a corto plazo del precio. Forman parte de las inversiones negociables, en todo caso, las siguientes:

Inversiones para mantener hasta el vencimiento - Se clasifican como inversiones para mantener hasta el vencimiento, los valores o títulos y, en general, cualquier tipo de inversión respecto de la cual el inversionista tiene el propósito y la capacidad legal, contractual, financiera y operativa de mantenerlas hasta el vencimiento de su plazo de maduración o redención. El propósito de mantener la inversión corresponde a la intención positiva e inequívoca de no enajenar el título o valor.

Inversiones disponibles para la venta - Son inversiones disponibles para la venta los valores o títulos y, en general, cualquier tipo de inversión, que no se clasifiquen como inversiones negociables o como inversiones para mantener hasta el vencimiento.

Inversiones en títulos participativos:

De acuerdo con el capítulo I-1, de la Circular Básica Contable y Financiera de la Superintendencia Financiera de Colombia, las inversiones se registran inicialmente por su costo de adquisición y desde ese mismo día deberán valorarse a valor razonable. La contabilización de los cambios entre el costo de adquisición y el valor razonable de las inversiones se realiza a partir de la fecha de su compra, individualmente, por cada título o valor y su efecto se refleja en las cuentas de resultado.

Periodicidad de la Valoración de las Inversiones y su registro contable

La valoración de las inversiones se debe efectuar diariamente, a menos que expresamente se disponga en disposiciones especiales que indique una frecuencia diferente. Así mismo, los registros contables necesarios para el reconocimiento de la valoración de las inversiones se deben efectuar con la misma frecuencia prevista para la valoración.

Valores de deuda negociables o disponibles para la venta - Los valores de deuda clasificados como inversiones negociables o como inversiones disponibles para la venta se deberán valorar de acuerdo con el precio suministrado por el proveedor de precios para valoración designado como oficial para el segmento correspondiente, de acuerdo con las instrucciones establecidas en la Circular Básica Jurídica

Los valores clasificados como inversiones para mantener hasta el vencimiento se deberán valorar en forma exponencial a partir de la Tasa Interna de Retorno calculada en el momento de la compra, sobre la base de un año de 365 días. Cuando en las condiciones de la emisión se hubiere establecido el empleo del valor del indicador de la fecha de inicio del período a remunerar, la Tasa Interna de Retorno se debe recalcular cada vez que cambie el valor del indicador facial y cuando se presente vencimiento de cupón. En estos casos, el valor presente a la fecha de recalcular, excluidos los rendimientos exigibles pendientes de recaudo, se debe tomar como el valor de compra.

Inversiones en títulos valores y demás derechos de contenido económico - Las entidades y fondos de inversión colectiva que, de acuerdo con su régimen legal, puedan realizar inversiones en títulos valores y demás derechos de contenido económico, tendrán que realizar la valoración con una periodicidad diaria durante los días faltantes a la fecha de cumplimiento.

Para el caso de los fondos de inversión colectiva dicha evaluación debe contemplar los criterios establecidos en el "Manual para la Administración de Riesgo de Crédito", de acuerdo con lo dispuesto en la Circular Básica Jurídica.

La fecha de cumplimiento en todos los casos será igual o posterior a la fecha de vencimiento del flujo respectivo y estará definida con base en la práctica comercial y en el análisis de la contraparte, de acuerdo con las políticas establecidas por la entidad o sociedad administradora que realiza la inversión y por las observaciones históricas de la contraparte o similares. En todo caso, al momento de realizar la inversión en cada uno de los tipos de instrumentos se deberá(n) fijar la(s) fecha(s) de cumplimiento del (de los) flujo(s), la(s) cual(es) será(n) la(s) única(s) tenida(s) en cuenta para la aplicación del presente numeral.

Si llegada la fecha de cumplimiento del instrumento (o de alguno de sus flujos para el caso de instrumentos con varios flujos) se incumple el pago del nominal (o del flujo según sea el caso), el valor del instrumento debe reducirse en un porcentaje de acuerdo con el número de días en mora, según la siguiente tabla:

Calificación	Días en Mora	% de Ajuste
B	Entre 1 y 5 días	1%
C	Entre 6 y 20 días	10%
D	Entre 21 y 60 días	50%
E	Entre 61 y 90 días	75%

INVESTMENT MANAGEMENT

F	Más de 90 días	100%
---	----------------	------

Para el caso de instrumentos con varios flujos, para determinar el porcentaje de ajuste sobre el valor del instrumento se tomará como referencia el flujo incumplido con el mayor número de días en mora.

Valoración de las Inversiones

Contabilización de las variaciones en el valor de las inversiones - Desde el día de su adquisición, la contabilización de los cambios en el valor de las inversiones se debe efectuar, de forma individual para cada valor o título, de conformidad con las siguientes disposiciones:

Valores de deuda negociables o disponibles para la venta - Los valores de deuda clasificados como inversiones negociables o como inversiones disponibles para la venta se deberán valorar de acuerdo con el precio suministrado por el proveedor de precios para valoración designado como oficial para el segmento correspondiente, de acuerdo con las instrucciones establecidas en la Circular Básica Jurídica, teniendo en cuenta las siguientes instrucciones:

a. Las inversiones negociables y las inversiones disponibles para la venta, representadas en valores o títulos de deuda, se deberán valorar con base en el precio determinado por el proveedor de precios de valoración utilizando la siguiente fórmula:

$$VR=VN*PS$$

Donde:

VR: Valor razonable

VN: Valor nominal

PS: Precio sucio determinado por el proveedor de precios de valoración.

b. Para los casos excepcionales en que no exista, para el día de valoración, valor razonable determinado de acuerdo con el literal a. de este numeral, se deberá efectuar la valoración en forma exponencial a partir de la Tasa Interna de Retorno. El valor razonable de la respectiva inversión se debe estimar o aproximar mediante el cálculo de la sumatoria del valor presente de los flujos futuros por concepto de rendimientos y capital, de acuerdo con el siguiente procedimiento:

(i) Estimación de los flujos futuros de fondos por concepto de rendimientos y capital: Los flujos futuros de los valores de deuda deben corresponder a los montos que se espera recibir por los conceptos de capital y rendimientos pactados en cada título.

Valoración de las inversiones en títulos participativos

Para inversiones en títulos participativos diferentes a acciones, tales como fondos de capital privado, fondos de cobertura, fondos mutuos, entre otros, se valoran con la información suministrada por la respectiva sociedad administradora (valor de la unidad).

Contabilización de las Inversiones

La contabilización de estas inversiones debe efectuarse en las respectivas cuentas de "Inversiones a Valor Razonable con Cambios en Resultados", del Catálogo único de información financiera con fines de supervisión.

INVESTMENT MANAGEMENT

La diferencia que se presente entre el valor razonable actual y el inmediatamente anterior del respectivo valor se debe registrar como un mayor o menor valor de la inversión, afectando los resultados del período.

Tratándose de valores de deuda, los rendimientos exigibles pendientes de recaudo se registran como un mayor valor de la inversión. En consecuencia, el recaudo de dichos rendimientos se debe contabilizar como un menor valor de la inversión.

Deterioro (provisiones) o pérdidas por calificación de riesgo de Emisor

Los títulos y/o valores que cuenten con una o varias calificaciones otorgadas por calificadoras externas reconocidas por la SFC, o los títulos y/o valores de deuda emitidos por entidades que se encuentren calificadas por éstas, no pueden estar contabilizados por un monto que exceda los siguientes porcentajes de su valor nominal neto de las amortizaciones efectuadas hasta la fecha de valoración:

Calificación largo plazo	Valor máximo (%)	Calificación cortó plazo	Valor máximo (%)
BB+, BB, BB-	Noventa (90)	3	Noventa (90)
B+, B, B-	Setenta (70)	4	Cincuenta (50)
CCC	Cincuenta (50)	5 y 6	Cero (0)
DD, EE	Cero (0)		

Valores o títulos de emisiones o emisores no calificados

Para los valores o títulos de deuda que no cuenten con una calificación externa, para valores o títulos de deuda emitidos por entidades que no se encuentren calificadas o para valores o títulos participativos, las entidades para la determinación de las provisiones se deben sujetar a lo siguiente:

Clasificación	Riesgo	Cumplimiento	Provision
A	Normal	Corresponde a emisiones que se encuentran cumpliendo con los términos pactados en el valor y cuentan con una adecuada capacidad de pago de capital e intereses, así como aquellas inversiones de emisores que, de acuerdo con sus estados financieros y demás información disponible, reflejan una adecuada situación financiera.	0%
B	Aceptable	Corresponde a emisiones que presentan factores de incertidumbre que podrían afectar la capacidad de seguir cumpliendo adecuadamente con el servicio de la deuda. Así mismo, comprende aquellas inversiones de emisores que, de acuerdo con sus estados financieros y demás información disponible, presentan debilidades que pueden afectar su situación financiera.	El valor neto no puede ser superior al 80%
C	Apreciable	Corresponde a emisiones que presentan alta o media probabilidad de incumplimiento en el pago oportuno de capital e intereses. De igual forma, comprende aquellas inversiones de emisores que de acuerdo con sus estados financieros y demás información disponible, presentan deficiencias en su situación financiera que comprometen la recuperación de la inversión.	El valor neto no puede ser superior al 60%

INVESTMENT MANAGEMENT

D	Significativo	Corresponde a aquellas emisiones que presentan incumplimiento en los términos pactados en el título, así como las inversiones en emisores que de acuerdo con sus estados financieros y demás información disponible presentan deficiencias acentuadas en su situación financiera, de suerte que la probabilidad de recuperar la inversión es alta.	El valor neto no puede ser superior al 40%
E	Incobrable	Corresponde a aquellas inversiones de emisores que de acuerdo con sus estados financieros y demás información disponible se estima que es incobrable.	El valor neto no puede ser superior al 0%

3.3 Cuentas por cobrar

Las cuentas por cobrar son activos financieros no derivados con pagos fijos o determinables que no se encuentran cotizados en un mercado activo. Las cuentas por cobrar se miden a costo menos cualquier deterioro.

Las cuentas por cobrar corresponden a intereses de mora, de los títulos vencidos de derecho de contenido económico no recaudados.

El ingreso por intereses es reconocido al aplicar la tasa de interés vigente, salvo a las cuentas por cobrar a corto plazo cuando el efecto de no descontar no es significativo.

3.4 Cuentas por pagar

Corresponde a obligaciones presentes del Fondo de Inversión Colectiva, correspondientes a sucesos pasados sobre las cuales espera desprenderse de recursos que incorporan beneficios económicos, comprende principalmente comisiones y retenciones en la fuente.

3.5 Patrimonio Neto

Corresponde a los aportes recibidos de los inversionistas para el desarrollo y operación del Fondo de Inversión Colectiva, así como los rendimientos abonados a los inversionistas, son reconocidos de acuerdo con la taxonomía emitida por la Superintendencia Financiera de Colombia.

El valor del Fondo de Inversión Colectiva es determinado diariamente, este es expresado en pesos y en unidades, de acuerdo con el procedimiento establecido en el Capítulo XI de la Circular Externa 100 de 1995 expedida por la Superintendencia Financiera de Colombia y las normas que la modifiquen o sustituyan.

El valor de la unidad del Fondo de Inversión Colectiva vigente para el día aplicable a las operaciones realizadas en esta fecha estará dado por el valor de precierre del Fondo de Inversión Colectiva dividido entre el número total de unidades al inicio del día.

Los aportes efectuados por los inversionistas del Fondo de Inversión Colectiva han sido considerados como activos netos por:

- El inversionista del fondo tiene un derecho de acuerdo con su participación patrimonial en los activos netos del fondo, en caso de la liquidación de la misma.

INVESTMENT MANAGEMENT

- Los instrumentos de patrimonio entregados a los inversionistas del fondo están condicionados al pago de los demás pasivos del fondo, por consiguiente, no tienen prioridad sobre otros derechos a los activos del fondo en el momento de su liquidación.

3.6 Reconocimiento de ingresos Ordinarios

Los ingresos se miden al valor razonable de la contraprestación cobrada o por cobrar por los activos financieros invertidos. Los ingresos se reducen por los descuentos o rebajas y otras asignaciones similares estimadas para los clientes. El Fondo de Inversión Colectiva reconoce los ingresos cuando el importe de los mismos se puede medir fiablemente y sea probable que los beneficios económicos futuros fluyan hacia el Fondo de Inversión Colectiva y cuando se han cumplido los criterios específicos para cada una de las actividades del giro ordinario.

Se reconocen ingresos en el periodo contable por la valoración de las inversiones a valor razonable de los instrumentos de deuda y patrimonio, y cuando exista el derecho en el Fondo de Inversión Colectiva de recibir intereses por sus operaciones repos, simultáneas u otros intereses.

3.7 Gastos de Operaciones Ordinarias

Los gastos son reconocidos por el sistema de causación están compuestos por comisiones, pérdidas en valoración y venta de inversiones, servicios administración y custodia, seguros, gravamen al movimiento financiero y honorarios.

Los gastos serán reconocidos en el estado de resultados por el sistema de causación cuando haya surgido un decremento en los beneficios económicos futuros, relacionado con un decremento en los activos o un incremento en los pasivos, y además pueda medirse con fiabilidad.

3.8 Impuestos

De acuerdo con la normatividad vigente, El Fondo de Inversión Colectiva no es contribuyente del impuesto de renta y complementarios según el artículo 23-1 E.T., sin embargo, está obligada a presentar declaración de Ingresos y patrimonio de conformidad con el artículo 598 E.T.

3.9 Resultados del ejercicio

Corresponde a los rendimientos diarios abonados de las inversiones, una vez descontados los gastos inherentes a la administración del Fondo de Inversión Colectiva, incluida la comisión de la Fiduciaria, se abonan diariamente a los aportantes en proporción al valor de sus aportes en el Fondo de Inversión Colectiva.

NOTA 4 – JUICIOS Y ESTIMACIONES CONTABLES CRÍTICAS

En la aplicación de las políticas contables, las cuales se describen en la Nota 3, la Administración debe hacer juicios, estimados y presunciones sobre los importes en libros de los activos y pasivos que aparentemente no provienen de otras fuentes. Los estimados y presunciones asociadas se basan en la experiencia histórica y otros factores que se consideran como relevantes. Los resultados reales podrían diferir de dichos estimados.

INVESTMENT MANAGEMENT

Los estimados y presunciones subyacentes se revisan regularmente. Las revisiones a los estimados contables se reconocen en el periodo de la revisión si la revisión sólo afecta ese periodo, o en periodos futuros si la revisión afecta tanto al periodo actual como a periodos subsecuentes.

Estas estimaciones se refieren principalmente al valor razonable de instrumentos financieros.

NOTA 5 – NORMAS EMITIDAS POR EL IASB AUN NO VIGENTES EN COLOMBIA

Las normas e interpretaciones que han sido publicadas, pero no son aplicables a la fecha de los presentes estados financieros son reveladas a continuación. El Fondo adoptará esas normas en la fecha en la que entren en vigencia, de acuerdo con los decretos emitidos por las autoridades locales.

Mejoras 2018 - 2020

Modificaciones a las NIIF 9, NIC 39 y NIIF 7: Reforma de las tasas de interés de referencia

Las modificaciones proporcionan una serie de exenciones que se aplican a todas las relaciones de cobertura que se ven directamente afectadas por la reforma de la tasa de interés de referencia. Una relación de cobertura se ve afectada si la reforma da lugar a incertidumbre sobre el momento y o el importe de los flujos de efectivo basados en índices de referencia de la partida cubierta o del instrumento de cobertura.

Las modificaciones fueron incorporadas mediante el decreto 938 de 2021, el cual regirá desde el 1 de enero de 2023. El Fondo se encuentra evaluando el potencial efecto de esta norma en sus estados financieros.

Modificaciones a la NIC 1: Clasificaciones de Pasivos como Corrientes o No Corrientes

En enero de 2020, el IASB emitió las modificaciones del párrafo 69 al 76 de la NIC 1 para especificar los requisitos para clasificar los pasivos como corrientes o no corrientes. Las modificaciones aclaran los siguientes puntos:

- El significado del derecho a diferir la liquidación de un pasivo
- Que el derecho a diferir la liquidación del pasivo debe otorgarse al cierre del ejercicio
- Que la clasificación no se ve afectada por la probabilidad de que la entidad ejerza su derecho a diferir la liquidación del pasivo
- Que únicamente si algún derivado implícito en un pasivo convertible representa en sí un instrumento de capital, los términos del pasivo no afectarían su clasificación

Las modificaciones fueron incorporadas mediante el decreto 938 de 2021 el cual regirá desde el 1 de enero de 2023. El Fondo se encuentra evaluando el potencial efecto de esta norma en sus estados financieros.

Modificaciones a la NIIF 3: Referencia al marco conceptual

En mayo de 2020, el IASB emitió las modificaciones a la NIIF 3 Combinaciones de negocios - Referencia al marco conceptual. Las modificaciones tienen como fin reemplazar la referencia al Marco para la Preparación y Presentación de Estados Financieros, emitida en 1989, por la referencia al Marco Conceptual para la Información Financiera, emitida en marzo de 2018, sin cambiar

INVESTMENT MANAGEMENT

significativamente sus requisitos. El Consejo también agregó una excepción al principio de reconocimiento de la NIIF 3 para evitar el problema de las posibles ganancias o pérdidas del "día 2" derivadas de los pasivos y pasivos contingentes, las cuales entrarían en el alcance de la NIC 37 o la CINIIF 21 Gravámenes, en caso de ser incurridas por separado.

Al mismo tiempo, el Consejo decidió aclarar los lineamientos existentes de la NIIF 3 con respecto a los activos contingentes que no se verían afectados por el reemplazo de la referencia al Marco para la Preparación y Presentación de Estados Financieros.

Las modificaciones fueron incorporadas mediante el decreto 938 de 2021 el cual regirá desde el 1 de enero de 2023. El Fondo se encuentra evaluando el potencial efecto de esta norma en sus estados financieros.

Modificaciones a la NIC 37: Contratos onerosos – Costos incurridos en el cumplimiento de un contrato

En mayo de 2020, el IASB emitió modificaciones a la NIC 37 para especificar qué costos debe incluir la entidad al evaluar si un contrato es oneroso o genera pérdidas.

Las modificaciones señalan que se debe aplicar un "enfoque de costos directamente relacionados". Los costos que se relacionan directamente con un contrato para proporcionar bienes o servicios incluyen tanto los costos incrementales como una asignación de costos directamente relacionados con las actividades del contrato. Los costos generales y administrativos no se relacionan directamente con el contrato y deben excluirse, salvo que sean explícitamente atribuibles a la contraparte en virtud del contrato.

Las modificaciones fueron incorporadas mediante el decreto 938 de 2021, el cual regirá desde el 1 de enero de 2023. El Fondo se encuentra evaluando el potencial efecto de esta norma en sus estados financieros.

Modificación a la NIIF 1: Adopción por Primera Vez de las Normas Internacionales de Información Financiera

La modificación permite que las subsidiarias que opten por aplicar el párrafo D16 (a) de la NIIF 1 midan las diferencias cambiarias acumuladas utilizando los importes reportados por la entidad controladora, con base en la fecha de transición a las NIIF de dicha entidad controladora. Esta modificación también aplica a las asociadas o negocios conjuntos que opten por aplicar el párrafo D16 (a) de la NIIF 1.

Las modificaciones fueron incorporadas mediante el decreto 938 de 2021, el cual regirá desde el 1 de enero de 2023. El Fondo se encuentra evaluando el potencial efecto de esta norma en sus estados financieros.

Modificación a la NIIF 9: Honorarios en la prueba del '10 por ciento' para determinar la baja en cuentas de los pasivos financieros

La modificación aclara que los honorarios que incluyen las entidades al evaluar si los términos de algún pasivo financiero nuevo o modificado son sustancialmente diferentes a los términos del pasivo financiero original. Estos honorarios incluyen sólo aquéllos pagados o recibidos entre el prestatario y el prestamista, incluidos los honorarios pagados o recibidos por el prestatario o el prestamista a

INVESTMENT MANAGEMENT

nombre del otro. Las entidades deben aplicar la modificación a los pasivos financieros que sean modificados o intercambiados a partir del inicio del periodo anual en el que apliquen por primera vez esta modificación.

Las modificaciones fueron incorporadas mediante el decreto 938 de 2021, el cual regirá desde el 1 de enero de 2023. El Fondo se encuentra evaluando el potencial efecto de esta norma en sus estados financieros.

Mejoras 2021

Modificaciones a la NIC 8: Definición de Estimaciones Contables

La modificación fue publicada por el IASB en febrero de 2021 y define claramente una estimación contable: “Estimaciones contables son importes monetarios, en los estados financieros, que están sujetos a incertidumbre en la medición”.

Clarificar el uso de una estimación contable, y diferenciarla de una política contable. En especial se menciona “una política contable podría requerir que elementos de los estados financieros se midan de una forma que comporte incertidumbre en la medición—es decir, la política contable podría requerir que estos elementos se midan por importes monetarios que no pueden observarse directamente y deben ser estimados. En este caso, una entidad desarrolla una estimación contable para lograr el objetivo establecido por la política contable”.

Las modificaciones fueron incorporadas mediante el decreto 1611 de 2022, el cual regirá desde el 1 de enero de 2024. El Fondo se encuentra evaluando el potencial efecto de esta norma en sus estados financieros.

Modificaciones a la NIC 1: Información a Revelar sobre Políticas Contables

Las modificaciones aclaran los siguientes puntos:

- Se modifica la palabra “significativas” por “materiales o con importancia relativa”.
- Se aclara las políticas contables que se deben revelar en las notas a los estados financieros “una entidad revelará información sobre sus políticas contables significativas material o con importancia relativa.
- Se aclara cuando una política contable se considera material o con importancia relativa.
- Incorpora el siguiente párrafo: “La información sobre políticas contables que se centra en cómo ha aplicado una entidad los requerimientos de las NIIF a sus propias circunstancias, proporciona información específica sobre la entidad que es más útil a los usuarios de los estados financieros que la información estandarizada o la información que solo duplica o resume los requerimientos de las Normas NIIF”.

Las modificaciones fueron incorporadas mediante el decreto 1611 de 2022, el cual regirá desde el 1 de enero de 2024. El Fondo se encuentra evaluando el potencial efecto de esta norma en sus estados financieros.

NOTA 6- VALOR RAZONABLE

El valor razonable de los activos y pasivos financieros que se negocian en mercados activos (como los activos financieros en títulos de deuda, de patrimonio y derivados cotizados activamente en bolsas de

INVESTMENT MANAGEMENT

valores o en mercados interbancarios) se basa en precios suministrados por un proveedor de precios oficial autorizado por la Superintendencia Financiera de Colombia, el cual los determina a través de promedios ponderados de transacciones ocurridas durante el día de negociación.

Un mercado activo es un mercado en el cual las transacciones para activos o pasivos se llevan a cabo con la frecuencia y el volumen suficientes con el fin de proporcionar información de precios de manera continua. Un precio sucio es aquel que incluye los intereses causados y pendientes sobre el título, desde la fecha de emisión o último pago de intereses hasta la fecha de cumplimiento de la operación de compraventa.

El valor razonable de activos y pasivos financieros que no se negocian en un mercado activo se determina mediante técnicas de valoración determinadas por el proveedor de precios por la Fiduciaria. Las técnicas de valoración utilizadas para instrumentos financieros no estandarizados tales como opciones, swaps de divisas y derivados del mercado extrabursátil incluyen el uso de curvas de valoración de tasas de interés o de monedas construidas por los proveedores de precios a partir de datos de mercado y extrapoladas a las condiciones específicas del instrumento que se valora, análisis de flujo de caja descontado, modelos de precios de opciones y otras técnicas de valoración comúnmente utilizadas por los participantes del mercado que usan al máximo los datos del mercado y confían lo menos posible en datos específicos de entidades.

La jerarquía del valor razonable tiene los siguientes niveles:

- Las entradas de Nivel 1 son precios cotizados (sin ajustar) en mercados activos para activos o pasivos idénticos a los que la entidad pueda acceder a la fecha de medición.
- Las entradas de Nivel 2 son entradas diferentes a los precios cotizados incluidos en el Nivel 1 que sean observables para el activo o el pasivo, ya sea directa o indirectamente.
- Las entradas de Nivel 3 son entradas no observables para el activo o el pasivo.

La siguiente tabla analiza dentro de la jerarquía del valor razonable, los activos y pasivos (por clase) del fondo de inversión medidos al valor razonable al 31 de diciembre de 2022:

	31 de diciembre de 2022			Costo Amortizado	Tota diciembre de 2022
	Nivel 1	Nivel 2	Nivel 3		
Activos					
Instrumentos financieros a valor razonable con cambios en resultados					
inversión a valor razonable con cambios a resultados instrumentos de deuda			-	57,126,982	57,126,982
inversión a valor razonable con cambios a resultados instrumentos de patrimonio	-	642,161	-	-	642,161
Total activos financieros		\$ 642,161	\$ -	\$57,126,982	\$ 57,769,143

Las inversiones en instrumentos de patrimonio que se clasificaron en nivel 2, son valoradas a partir de valor de la unidad, esto de acuerdo con el capítulo I-1, de la Circular Básica Contable y Financiera de la Superintendencia Financiera de Colombia, pues cuando se trate de inversiones en títulos

INVESTMENT MANAGEMENT

participativos diferentes a acciones, tales como fondos de capital privado, fondos de cobertura, fondos mutuos, entre otros, se deberán valorar con la información suministrada por la respectiva sociedad administradora (valor de la unidad).

Dicho valor cumple las características de valor razonable de conformidad con la NIIF 13, en razón a que al negociar las unidades para compra o venta, los participantes del mercado tendrán en cuenta las características de las inversiones de la misma forma que se tuvieron en cuenta al fijar el precio de dicho activo en la fecha de la medición.

Estas características incluyen, por ejemplo, los siguientes elementos:

- (a) la condición y localización del activo
- (b) restricciones, si las hubiera, sobre la venta o uso del activo.

VALOR RAZONABLE DE ACTIVOS FINANCIEROS

Instrumentos financieros	31 de diciembre de 2022		
	Método de valoración	Valor razonable	Valor en libros
Activos			
Instrumentos financieros a valor razonable con cambios en resultados			
inversión a valor razonable con cambios a resultados instrumentos de deuda	Costo amortizado	57,126,982	57,126,982
inversión a valor razonable con cambios a resultados instrumentos de patrimonio	Valor razonable	642,161	642,161
Total activos financieros		\$ 57,769,143	\$ 57,769,143

La valoración de los títulos de libranzas se realiza al costo amortizado según capítulo uno “clasificación, valoración y contabilización de las inversiones” de la circular básica contable y financiera (Circular 100 de 1995 expedida por la superintendencia financiera de Colombia). La valoración se realiza en forma exponencial a partir de la tasa interna de retorno, y es equivalente a la medición de dicho activo los reembolsos del principal, más o menos la amortización acumulada (método de la tasa de interés efectiva) de cualquier diferencia entre el importe inicial y el valor de reembolso en el vencimiento y menos cualquier disminución por deterioro del valor o incobrabilidad.

Según los análisis realizados el valor en el libro de las libranzas no difiere de su valor razonable por las siguientes razones:

1. El valor de toda la cartera de libranzas se actualiza todos los meses con la información que entregan los originadores, el valor de cada crédito es el saldo pendiente por cobrar capital y de intereses causados no pagados de cada crédito.
2. Al hacer la valoración bajo costo amortizado se tienen en cuenta las tasas establecidas en los contratos; estas tasas podrán estar indexadas algún indicador (DTF, IBR, entre otros) los cuales también son actualizados.

El valor contable de las cuentas por pagar no difiere significativamente de su valor razonable considerando que son activos y pasivos que se generaron en condiciones de mercado, no tienen un mercado activo y son a corto plazo. Al 31 de diciembre 2022, no existen indicios de deterioro.

INVESTMENT MANAGEMENT

NOTA 7 – EFECTIVO

El valor del efectivo en moneda legal al 31 de diciembre de 2022 correspondía a los saldos en cuentas bancarias que se relacionan a continuación:

	Tipo de Cuenta	31 de diciembre de 2022	
Bancolombia	Ahorro	\$	456,028
Banco de Occidente	Ahorro		12,024
Bancolombia	Corriente		681
Banco de Occidente	Corriente		200
Total efectivo		\$	468,933

Al 31 de diciembre de 2022, no existen partidas conciliatorias superiores a 30 días, ni restricción alguna sobre el disponible.

NOTA 8 – INVERSIONES

Al 31 de diciembre de 2022, la suma de \$57,769,143 corresponden a los recursos invertidos por el Fondo de Inversión Colectiva en inversiones negociables en instrumentos representativos de patrimonio e instrumentos representativos de deuda.

	31 de diciembre de 2022
A Costo amortizado con cambios a resultados instrumentos de deuda (1)	57,126,982
A Valor Razonable con cambios a resultados instrumentos de patrimonio (2)	642,161
Total Inversiones	\$ 57,769,143

No existen restricciones jurídicas o económicas sobre las inversiones.

Al 31 de diciembre de 2022, no existía deterioro sobre las inversiones que posee el Fondo de Inversión Colectiva.

- (1) Se detalla el valor de los Títulos valores y demás derecho de contenido económico que posee el Fondo de Inversión Colectiva por tipo de inversión:

	31 de diciembre de 2022
Pagarés	\$ 57,126,982
Total Inversiones	\$ 57,126,982

Se relacionan las contrapartes de las inversiones que posee el fondo de inversión en libranza correspondiente al año 2022:

Nombre contraparte	Clase contraparte	TIPO DE TITULO	Categoría	Valor compra	Valor razonable	% peso de portafolio
ADMINISTRADORA COLOMBIANA DE PENSIONES COLPENSIONES	Emisor	Libranzas P	A	22,827,523	23,771,545	41.61%
FIDUPREVISORA	Emisor	Libranzas P	A	9,723,946	10,116,224	17.71%
SECRETARIA DE EDUCACION DEPARTAMENTAL DE MAGDALENA	Emisor	Libranzas P	A	6,185,111	6,323,685	11.07%
CONSORCIO FOPEP	Emisor	Libranzas P	A	3,066,535	3,171,681	5.55%
CASUR	Emisor	Libranzas P	A	1,963,030	2,037,580	3.57%

INVESTMENT MANAGEMENT

Nombre contraparte	Clase contraparte	TIPO DE TITULO	Categoría	Valor compra	Valor razonable	% peso de portafolio
ADMINISTRADORA DE FONDOS DE PENSIONES Y CESANTIA PROTECCION SA	Emisor	Libranzas P	A	1,573,834	1,635,951	2.86%
SECRETARIA DE EDUCACION DISTRITAL CARTAGENA DE INDIAS	Emisor	Libranzas P	A	1,311,428	1,337,613	2.34%
CREMIL	Emisor	Libranzas P	A	1,064,098	1,100,537	1.93%
MINISTERIO DE DEFENSA	Emisor	Libranzas P	A	866,900	886,681	1.55%
SECRETARIA DISTRITAL DE EDUCACION DE BARRANQUILLA	Emisor	Libranzas P	A	855,642	880,448	1.54%
SECRETARIA DE EDUCACION DEPARTAMENTAL DE ATLANTICO	Emisor	Libranzas P	A	767,563	797,692	1.40%
SECRETARIA DE EDUCACION DEPARTAMENTAL DE ANTIOQUIA	Emisor	Libranzas P	A	709,761	760,132	1.33%
SEGUROS ALFA	Emisor	Libranzas P	A	652,274	678,956	1.19%
COLFONDOS SA	Emisor	Libranzas P	A	465,761	487,092	0.85%
SECRETARIA DE EDUCACION DEPARTAMENTAL DEL CESAR	Emisor	Libranzas P	A	238,659	255,901	0.45%
SOCIEDAD ADMINISTRADORA DE FONDOS DE PENSIONES Y CESANTIAS PORVENIR S.A	Emisor	Libranzas P	A	241,214	252,846	0.44%
SECRETARIA DE EDUCACION DEPARTAMENTAL DE GUAJIRA	Emisor	Libranzas P	A	231,423	248,116	0.43%
SECRETARIA DE EDUCACION DEPARTAMENTAL DE CORDOBA	Emisor	Libranzas P	A	203,908	218,616	0.38%
SECRETARIA DE EDUCACION DEPARTAMENTAL DE BOLIVAR	Emisor	Libranzas P	A	186,065	199,608	0.35%
SECRETARIA DE EDUCACION MUNICIPAL DE MEDELLIN	Emisor	Libranzas P	A	184,762	198,089	0.35%
SECRETARIA DE EDUCACION DEPARTAMENTAL DE ARAUCA	Emisor	Libranzas P	A	161,250	173,264	0.30%
SEGUROS DE VIDA SURAMERICANA S.A.	Emisor	Libranzas P	A	162,353	170,180	0.30%
SECRETARIA DE CUNDINAMARCA	Emisor	Libranzas P	A	133,811	143,463	0.25%
SECRETARIA DE EDUCACION DEL VALLE DEL CAUCA FODEVALLE	Emisor	Libranzas P	A	117,915	126,670	0.22%
ALCALDIA DE MONTERIA - SECRETARIA DE EDUCACION	Emisor	Libranzas P	A	115,830	124,185	0.22%
SECRETARIA DE EDUCACION MUNICIPAL DE SANTIAGO DE CALI	Emisor	Libranzas P	A	111,749	119,703	0.21%
SECRETARIA DE EDUCACION DEPARTAMENTAL DE SUCRE	Emisor	Libranzas P	A	91,318	97,905	0.17%
SECRETARIA DE EDUCACION MUNICIPAL DE LORICA	Emisor	Libranzas P	A	78,223	83,865	0.15%
SECRETARIA DE EDUCACION MUNICIPAL DE SAHAGUN	Emisor	Libranzas P	A	76,305	80,431	0.14%
SECRETARIA DE EDUCACION DEPARTAMENTAL DEL VICHADA	Emisor	Libranzas P	A	75,098	80,246	0.14%
SECRETARIA DE EDUCACION DEPARTAMENTAL DE SANTANDER	Emisor	Libranzas P	A	63,802	68,229	0.12%
ALCALDIA ARMENIA	Emisor	Libranzas P	A	59,273	63,336	0.11%
SECRETARIA DE EDUCACION DEPARTAMENTAL DEL CHOCO	Emisor	Libranzas P	A	55,454	59,580	0.10%
SKANDIA ADMINISTRADORA DE FONDOS DE PENSIONES Y CESANTIAS	Emisor	Libranzas P	A	47,927	48,112	0.08%
SECRETARIA DE EDUCACION MUNICIPAL DE VILLAVICENCIO	Emisor	Libranzas P	A	37,656	40,372	0.07%
SECRETARIA DE EDUCACION DEPARTAMENTAL DE GUAVIARE	Emisor	Libranzas P	A	37,379	40,075	0.07%
SECRETARIA DE EDUCACION DE TUMACO	Emisor	Libranzas P	A	25,163	26,978	0.05%
SECRETARIA DE EDUCACION MUNICIPAL DE ITAGUI	Emisor	Libranzas P	A	24,787	26,575	0.05%
SECRETARIA GENERAL ALCALDIA MAYOR SECRETARIA DE EDUCACION SED	Emisor	Libranzas P	A	23,845	25,733	0.05%
SECRETARIA DE EDUCACION MUNICIPAL DE SOLEDAD	Emisor	Libranzas P	A	22,755	24,396	0.04%
SECRETARIA DE EDUCACION MUNICIPAL DE SINCELEJO	Emisor	Libranzas P	A	19,548	20,958	0.04%
DEPARTAMENTO DEL META	Emisor	Libranzas P	A	16,361	17,541	0.03%
SECRETARIA DE EDUCACION MUNICIPL DE CIENAGA	Emisor	Libranzas P	A	15,965	17,116	0.03%
SECRETARIA DE EDUCACION TURBO	Emisor	Libranzas P	A	15,132	16,223	0.03%
GOBIERNO DE CALDAS	Emisor	Libranzas P	A	15,042	16,127	0.03%
SECRETARIA DE EDUCACION MUNICIPAL DE YOPAL	Emisor	Libranzas P	A	14,123	15,142	0.03%
SECRETARIA DE EDUCACION MUNICIAPL DE VALLEDUPAR	Emisor	Libranzas P	A	13,097	14,042	0.02%
SECRETARIA DE EDUCACION DEPARTAMENTAL DE NARINO	Emisor	Libranzas P	A	9,178	9,840	0.02%
SECRETARIA DE EDUCACION Y CULTURA DEL DEPARTAMENTO DEL PUTUMAYO	Emisor	Libranzas P	A	4,917	5,271	0.01%
SECRETARIA DE EDUCACION IBAGUE	Emisor	Libranzas P	A	4,685	5,022	0.01%
SECRETARIA DE EDUCACION MUNICIPAL DE APARTADO	Emisor	Libranzas P	A	2,833	3,037	0.01%
SECRETARIA DE EDUCACION MUNICIPAL DE TULUA	Emisor	Libranzas P	A	2,672	2,864	0.01%
SECRETARIA DE EDUCACION DEPARTAMENTAL DEL CAUCA	Emisor	Libranzas P	A	1,407	1,508	0.00%
				\$ 54,976,290	\$ 57,126,982	100.00%

Se detallan el valor de las inversiones en títulos participativos que posee el Fondo de Inversión Colectiva:

	Calificación	31 de diciembre de 2022
Fondo de inversión Colectiva Abierto Sumar	AAA	\$ 542,482
FIC Sura Liquidez Pesos		99,679
Total Inversiones		\$ 642,161

INVESTMENT MANAGEMENT

A continuación, se detalla la maduración de las inversiones del Fondo de Inversión Colectiva al 31 de diciembre de 2022:

Menos de 3 meses	Entre 3 meses y 1 año	Entre 1 año y 2 años	Entre 2 años y 3 años	Entre 3 años y 5 años	Mayor a 5 años	Total general
3,233,403	7,241,822	8,547,122	7,401,062	11,129,117	20,216,617	57,769,143

A continuación, se detalla la conciliación de las inversiones durante el año 2022:

	31 de diciembre de 2022
Saldo al inicio del periodo	\$ -
Compras y ventas netas Inversiones a costo amortizado - instrumentos representativos de deuda	54,767,039
Compras y ventas netas Inversiones a valor razonable - instrumentos de patrimonio	629,000
Efecto neto en resultados por valoración de inversiones a costo amortizado - instrumentos de deuda	2,359,943
Efecto neto en resultados por valoración de inversiones a valor razonable - instrumentos de patrimonio Neto	13,161
Saldo al final del periodo	\$ 57,769,143

NOTA 9 – ACTIVOS NETOS ATRIBUIBLES A LOS INVERSIONISTAS DEL FONDO

Representa los aportes en efectivo recibidos de los adherentes para el desarrollo y operación del negocio fiduciario, así como los rendimientos abonados diariamente a los inversionistas y sus restituciones, en desarrollo del procedimiento de la distribución periódica de los mismos.

Las unidades miden el valor de los aportes de los inversionistas y representan cuotas partes del valor patrimonial del respectivo fondo. El mayor valor de la unidad representa los rendimientos que se han obtenido de conformidad con conforme a lo dispuesto en el numeral 1 del capítulo XI de la Circular Externa 100 de 1995.

	31 de diciembre de 2022
	En Pesos
Valor de Unidad- participación B	10,772.29
Número de unidades del FIC- Participación B	5,406,284.11
Número de adherentes	3
Número de encargos del FIC	3

Se detalla la conciliación de los activos netos atribuibles a los inversionistas del fondo al 31 de diciembre de 2022:

	Total Patrimonio
	31 de diciembre de 2022
Saldo al inicio del periodo	\$ -
Aportes del periodo	67,190,264
Restituciones del periodo	(11,325,989)
Resultado integral del periodo	2,373,801
Saldo al final del periodo	\$ 58,238,076

INVESTMENT MANAGEMENT

NOTA 10 - INGRESOS DE OPERACIONES ORDINARIAS

El saldo de los ingresos netos de operación ordinaria corresponde a los intereses generados por los recursos que permanecieron en cuentas de ahorros, por la ganancia generada en valoración de inversiones a valor razonable – instrumentos de patrimonio, por la venta y valoración de las inversiones a valor razonable - instrumentos de deuda.

INGRESOS FINANCIEROS OPERACIONES DEL MERCADO MONETARIO Y OTROS INTERESES

A continuación, se detalla los ingresos percibidos por intereses bancarios y otros intereses:

	31 de diciembre de 2022	
Intereses bancarios (1)	\$	10,784
Total intereses	\$	10,784

A continuación, se detallan los ingresos percibidos por intereses bancarios:

	Diciembre 31 de 2022	
Bancolombia S.A.	\$	9,560
Banco De Occidente		1,224
Total Intereses	\$	10,784

Valoración de inversiones a costo amortizado - instrumentos representativos de deuda

A continuación, se detalla los ingresos percibidos por valoración de inversiones a costo amortizado - instrumentos de deuda:

	Diciembre 31 de 2022
Pagares	\$ 2,359,943
Total Valoración de Inversiones a costo amortizado - Instrumentos de Deuda	\$ 2,359,943

Valoración de inversiones a valor razonable - instrumentos de patrimonio Neto

A continuación, se detalla la valoración de inversiones a valor razonable- instrumentos de patrimonio neto:

	31 de diciembre de 2022
Ingreso por valoración de inversiones a valor razonable - instrumentos de patrimonio (1)	\$ 14,677
Gasto por valoración de inversiones a valor razonable - instrumentos de patrimonio (2)	(1,516)
Utilidad por valoración	\$ 13,161

INVESTMENT MANAGEMENT

- instrumentos de patrimonio Neto

(1) A continuación, se detallan los ingresos percibidos por valoración de inversiones a valor razonable- instrumentos de patrimonio:

	Diciembre 31 de 2022
FIC Sura Multiestrategia crédito Colombia	\$ 12,158
Fondo de inversión Colectiva Abierto Sumar	2,519
Total Valoración de Inversiones a Valor Razonable - instrumentos de Patrimonio	\$ 14,677

(2) A continuación, se detallan la pérdida percibida por la valoración de inversiones a valor razonable- instrumentos de patrimonio:

	31 de diciembre de 2022
FIC Sura Liquidez Pesos	(1,480)
Fondo de inversión Colectiva Abierto Sumar	\$ (36)
Total Valoración de Inversiones a Valor Razonable - instrumentos de Patrimonio	\$ (1,516)

Por venta de inversiones

Corresponde al ingreso que se genera por el pago anticipado por las obligaciones que poseen los deudores con el Fondo de Inversión, antes de la fecha de vencimiento del título pactada en la negociación; a continuación, se detalla los ingresos percibidos por venta de inversiones neto:

	31 de diciembre de 2022
Ingreso por Venta de Inversiones	805
Gasto por Venta de Inversiones	(115)
Total ventas de inversiones Neto	\$ 690

NOTA 11 - GASTOS DE OPERACIONES

Comisiones: Se relacionan los valores correspondientes a las comisiones causadas por los diferentes conceptos de acuerdo con lo establecido en el reglamento al 31 de diciembre de 2022:

	31 de diciembre de 2022
Comisiones bancarias	601
Total comisiones	\$ 601

Servicios de administración e intermediación custodio: A continuación, se detalla el valor correspondiente al periodo

	31 de diciembre de 2022
Administración Custodio (1)	1,251
Total administración custodio	\$ 1,251

(1) Corresponde a la custodia de los títulos Valores, por parte de Iron Mountain Colombia.

NOTA 12- HONORARIOS

El valor de los honorarios por valor de \$ 8,925, corresponde a los honorarios causados por servicios de revisoría fiscal.

NOTA 13– ADMINISTRACIÓN DE RIESGOS

De conformidad con lo dispuesto por la Superintendencia Financiera de Colombia en la Circular Básica Contable y Financiera (C.E. 100 de 1995) Fiduciaria SURA ha venido desarrollando un proceso integral de gestión y control de los riesgos de crédito, liquidez, mercado y operativo, tanto para los fondos de inversión colectiva que administra, así como para el portafolio propio.

Riesgo de crédito

Para este riesgo Fiduciaria Sura cuenta con un Sistema de Administración de Riesgo de Crédito que comprende un conjunto de elementos tales como políticas, principios, criterios, parámetros, y procedimientos que se observan permanentemente cuando se evalúa, asume, califica, controla y cubre el riesgo incorporado en los activos con riesgo crediticio.

Para el análisis del Riesgo de Crédito Fiduciaria Sura cuenta con un modelo interno basado en el conocimiento del tercero que evalúa su solvencia financiera, lo que incluye condiciones financieras, las garantías o fuentes de pago cuando aplica, así como las condiciones macroeconómicas a las que pueda estar expuesto, lo que permite establecer si es sujeto de inversión o de establecer alguna relación comercial. Adicionalmente se mantiene un monitoreo continuo para observar la evolución de las condiciones financieras a las que se hace referencia.

Durante el año 2022 sesionaron los Comités de Riesgo e Inversiones sesionaron adecuadamente, examinando entre otros temas, la gestión adelantada de las diferente exposiciones y tipologías de riesgo, ello en cumplimiento de las medidas y determinaciones emitidas por Superintendencia Financiera que sean aplicables.

Riesgo de liquidez

El Fondo cuenta con un Sistema de Administración del Riesgo de Liquidez (SARL) según la establecido por la normatividad específicamente en el Capítulo VI de la Circular Básica Contable y Financiera y se contempla en el Manual de Riesgo de Liquidez. Para cuantificar la exposición al riesgo de liquidez, Fiduciaria SURA calcula el Indicador de Riesgo de Liquidez IRL, entendido como la relación entre el Máximo Retiro Posible – MRP y los Activos Líquidos ajustados por Mercado – ALM, donde el MRP esta medido como un VAR paramétrico al 95% con volatilidad EWMA de los movimientos del fondo. La metodología anteriormente descrita es la no objetada por la SFC para los fondos abiertos con pacto de permanencia.

La metodología interna incluye también el cálculo del IRL ante escenarios de estrés donde se retira un determinado % del fondo o ante la salida de los principales clientes.

La consistencia de la metodología se lleva a cabo a través de pruebas de backtesting.

A 31 de diciembre de 2022 el indicador se clasificó en un riesgo insignificante, dado que con los activos líquidos se puede atender oportunamente los retiros proyectados. Los resultados fueron los siguientes:

INVESTMENT MANAGEMENT

- Activos líquidos \$ 1,014,445,082
- MRP: \$ 224,619,392
- Indicador de Riesgo de Liquidez (IRL) – Razón: 0.2214

Finalmente, y como parte fundamental de la administración de riesgo de liquidez, el equipo de riesgos presenta reportes periódicos a diferentes instancias como el Comité de Riesgos y la Junta Directiva de la Sociedad.

Riesgo de mercado

Para este riesgo la Sociedad Fiduciaria cuenta con un Sistema de Administración de Riesgo de Mercado tendiente a mitigar la pérdida asociada a la disminución del valor de los portafolios propios que administra, por efecto de cambios en el precio de los instrumentos financieros en los cuales se mantienen posiciones dentro o fuera del balance.

Para la medición del Riesgo de Mercado, se utiliza el modelo estándar de conformidad con lo dispuesto en el Anexo II Capítulo XXI de la Circular Básica Contable y Financiera de la Superintendencia Financiera de Colombia. Adicionalmente se aprobó un modelo de valor en riesgo interno complementario al regulatorio.

La gestión del portafolio propio administrado por Fiduciaria SURA S.A. sigue las directrices de la Junta Directiva y la normatividad vigente aplicable.

Al cierre del año 2022 el FIC SURA Estrategia Libranzas Colombia presentó el siguiente VaR Regulatorio:

FIC SURA ESTRATEGIA LIBRANZAS COLOMBIA	
31-dic-22	
Carteras Colectivas	642.16
POSICIÓN (En millones)	642.16
VALOR EN RIESGO TOTAL	0.26

Riesgo Operacional

Para este riesgo la Sociedad Fiduciaria cuenta con un Sistema de Administración de Riesgos Operativos que busca mitigar las pérdidas por deficiencias, fallas o inadecuaciones, en el recurso humano, los procesos, la tecnología, la infraestructura o por la ocurrencia de acontecimientos externos.

El Comité de Riesgo se ha venido realizando durante el año 2022, examinando entre otros temas, la gestión adelantada en relación con la identificación de riesgos operativos y el adecuado registro de los eventos de riesgo, revisando en todo momento el cumplimiento de las políticas de riesgo, los lineamientos establecidos por la Junta Directiva, las instrucciones impartidas por la Superintendencia Financiera de Colombia y las normas aplicables vigentes.

INVESTMENT MANAGEMENT

Debido a los cambios presentados en los procesos de todas las áreas de la Fiduciaria, durante el año 2022, la entidad se enfocó en actualizar y crear procedimientos, manuales e instructivos, con la finalidad de revisar los riesgos que inicialmente fueron identificados y actualizar y crear nuevos riesgos y controles en la matriz de riesgos, ingresando esta información al aplicativo GCI (Gestión de Control Interno) el cual, generará el perfil de riesgo de la entidad que será presentado en comité de riesgos y Junta Directiva.

El aplicativo de riesgos GCI tiene como objeto involucrar a todos los funcionarios en la administración de los riesgos, a través de la asignación de responsables de riesgos, controles y planes de acción o tratamientos para los diferentes riesgos, lo que permite continuar desarrollando el Sistema de Administración de Riesgo Operativo evaluando los controles implementados y el monitoreo a realizar.

Durante el transcurso del año 2022 se realizó capacitación a través de la herramienta Talentum a los funcionarios, cuyo propósito principal fue sensibilizar sobre la importancia de cumplir a cabalidad con la normatividad vigente relacionada con Riesgo Operativo.

Los nuevos negocios desarrollados durante el año 2022 tuvieron el acompañamiento del área de riesgo, prestando el apoyo requerido para la debida identificación de los riesgos operativos y su respectivo plan de mitigación.

Con respecto al registro de eventos de riesgos operativo, los mismos cumplen con criterios de integridad, confiabilidad, disponibilidad, cumplimiento, efectividad, eficiencia y confidencialidad de la información allí contenida.

A continuación, se detalla el total de eventos de riesgo operativo registrados y gestionados a través del aplicativo de la Fiduciaria:




INVESTMENT MANAGEMENT

Eventos del fondo

Durante el año 2022, para el fondo Sura Estrategias Libranzas Colombia, no se presentaron riesgos operativos que afectaron al Fondo.

Plan de Continuidad del Negocio

Durante el año 2022, se realizaron pruebas al BCP dando cumplimiento al cronograma que fue aprobado y presentado por los miembros de la Junta Directiva, como se detalla a continuación:



CONTINUIDAD de Negocio

Componente BCP	Procesos	Junio	Julio	Agosto	Septiembre
Procesos	Gestión de Fideicomisos (*)	✓			
	Inversiones Alternativos (*)	✓			
	Inversiones Tradicionales (*)	✓			
	Gestión de Operaciones (*)	✓			
	Gestión Distribución (*)	✓			
	Gestión Contable (*)	✓			
	Gestión de Riesgos (*)	✓			
DRP - Plan de Recuperación de Desastres de Tecnología	Transversal (*)	✓			
Plan de Emergencias	Transversal (*)	✓			
Procesos	Críticos que aplique con terceros (*)				✓
DRP - Plan de Recuperación de Desastres de Tecnología	Transversal - simulacro parcial (**)				✓

✓ Probado

⌚ Pendiente por Probar

(*) Pruebas de recorrido
(**) Pruebas de simulaciones y simulacro

Una vez finalizadas dichas pruebas se identificaron oportunidades de mejora que no representan una amenaza para la continuidad del negocio de Fiduciaria Sura, ello en los componentes de los procesos y DRP, los cuales cuentan con su respectivo plan de acción que se ejecutara durante el año 2023.

Sin embargo, se puede determinar que las pruebas realizadas permiten garantizarle a la entidad que el plan de continuidad de negocio opera y puede prestar el soporte requerido para el cumplimiento operativo y comercial.

Como resultado de estas actividades se dejaron documentos soporte que permiten la gestión del plan de continuidad y políticas aprobadas por el comité de riesgos y Junta Directiva.

Riesgo tecnológico

Durante el año 2022 se continuó con el cumplimiento de la Circular 007 y la Circular 051 de la Superintendencia Financiera de Colombia, cumpliendo con los requerimientos solicitados, para lo cual se afino el esquema de seguridad de la información de la compañía, se realizaron dos Ethical Hacking y 3 análisis de escaneos de vulnerabilidades para identificar los riesgos tecnológico con el fin de evidenciar y corroborar la seguridad perimetral de la compañía, a través del área de Riesgo Tecnológico.

Los resultados de estos Ethical Hacking y análisis de vulnerabilidades fueron compartidos al área de tecnología con el objetivo de darle prioridad a la gestión y cierre de los hallazgos.

INVESTMENT MANAGEMENT

Se afino el SOC (Security Operation Center), lo que no solo fortalece la seguridad de la compañía, sino que también permite garantizar el cumplimiento de la normatividad relacionada en Colombia y exigida por la Superintendencia Financiera.

Durante todo el año se realizó capacitación a todos los empleados de la compañía orientada al conocimiento de posibles ataques, buen uso de la información y manejo de contraseñas seguras.

Riesgo de lavado de activos y de la financiación del terrorismo.

De conformidad con los lineamientos previstos en el Estatuto Orgánico del Sistema Financiero artículo 102 al 107 , referentes al Riesgo de Lavado de Activos y Financiación del Terrorismo (LA/FT), en concordancia con lo previsto en la Parte I del Título IV, Capítulo IV de la Circular Básica Jurídica de la Superintendencia Financiera de Colombia, la Sociedad Fiduciaria ha adoptado políticas, procedimientos y herramientas tendientes a prevenir su utilización directamente o a través de sus operaciones como instrumento para el lavado de activos y/o canalización de recursos hacia la financiación de actividades terroristas, o cuando se pretenda el ocultamiento de activos provenientes de dichas actividades. Para garantizar el adecuado funcionamiento del Sistema de Gestión de Riesgos LAFT durante el año 2022, se realizaron las siguientes actividades:

- Se actualizaron los riesgos de LA/FT y se adelantaron las actividades encaminadas a garantizar el conocimiento de los clientes, funcionarios y proveedores.
- Se presentó ante los órganos de control las gestiones adelantadas en relación con la actualización de riesgos de lavado de activos y financiación del terrorismo, la calidad de la información de los clientes y el poblamiento de la base de clientes como factores determinantes de un adecuado conocimiento del cliente, revisando en todo momento el cumplimiento de las políticas de riesgo, los lineamientos establecidos por la Junta Directiva, las instrucciones impartidas por la Superintendencia Financiera de Colombia y las normas aplicables vigentes.
- Se dio seguimiento a las operaciones diarias de los clientes a través de los modelos e indicadores cualitativos y cuantitativos con la finalidad de detectar y reportar transacciones inusuales y/o sospechosas a los entes de control.
- Se remitió oportunamente a las autoridades los reportes externos de obligatoriedad legal.
- Se corrigieron los hallazgos señalados por la auditoría interna y revisoría fiscal y se hizo seguimiento al diagnóstico respecto al cumplimiento de las instrucciones normativas vigentes para identificar oportunidades de mejora y garantizar el cumplimiento de estas.”

NOTA 14– CONTROLES DE LEY

Al 31 de diciembre de 2022, el Fondo de Inversión Colectiva cumple con los montos máximos y mínimos establecidos por el reglamento y normatividad vigente:

- Capital mínimo establecido: 39,500 UVT.
- Monto Mínimo de Inversión: \$500 millones
- Saldo máximo por Inversionista: 60% del valor del fondo.
- Monto Máximo Inversión en Títulos.

ACTIVO		LÍMITE
	Emisor	Sector Financiero: Mínimo 0% y Máximo 50%

INVESTMENT MANAGEMENT

Valores inscritos en el Registro Nacional de Valores y Emisores RNVE.		Sector Real: Mínimo 0% y Máximo 100%
		Nación: Mínimo 0% y Máximo 30%
Títulos valores y derechos de contenido económico o crediticio	Pagador	Las inversiones tendrán un porcentaje máximo por pagador del 40%
	Emisor	El porcentaje máximo será del 50% para empresas del sector financiero y para empresas del sector real el porcentaje será del 100%.
	Originador	El porcentaje máximo para títulos valores y derechos de contenido económico el porcentaje máximo será del 100% por originador.
Libranzas en el segmento de pensionados y docentes del sector público y Libranzas del sector privado.	Pagador	Cuando se trate de carteras de crédito respaldadas por libranzas, el límite máximo por pagador será del 10%.
	Emisor	Cuando se trate de carteras de crédito respaldadas por libranzas el límite máximo por emisor será del 60%. El porcentaje máximo para empresas del sector Público y Privado será del 100%
	Originador	El porcentaje máximo será del 100% por originador cuando se trate de carteras de crédito respaldadas por libranzas.
Documentos Representativos de participaciones en otros fondos de inversión colectiva nacionales		Otros Fondos de Inversión Colectiva: Participación Máxima del 30%

NOTA 15 – CONTINGENCIAS

Al 31 de diciembre 2022, no existen contingencias en el Fondo de Inversión Colectiva.

NOTA 16 – EVENTOS RELEVANTES

Al 31 de diciembre 2022, no existen eventos relevantes en el Fondo de Inversión Colectiva

NOTA 17 – EVENTOS POSTERIORES

No existen hechos posteriores al 31 de diciembre de 2022 que a la fecha de presentación de los estados financieros pudieran afectar significativamente los resultados y el patrimonio del Fondo de Inversión Colectiva.

NOTA 18– APROBACIÓN DE LOS ESTADOS FINANCIEROS

Los Estados Financieros del Fondo por el año terminado el 31 de diciembre de 2022, preparados de conformidad con normas de contabilidad y de información financiera aceptadas en Colombia – NCIF aplicables al Fondo, han sido autorizados para su divulgación por el Representante Legal y/o Junta directiva según acta No. 169 del 23 de febrero de 2023. Estos estados financieros van a ser puestos a consideración del máximo órgano social dentro de los plazos establecidos por Ley, quien puede aprobar o improbar estos Estados Financieros.

INVESTMENT MANAGEMENT

De acuerdo con las consideraciones establecidas el literal c del artículo 11.2.4.1.2 del decreto 2555 de 2010, se requiere autorización por parte de la Superintendencia Financiera previo a la aprobación de los estados financieros y posterior publicación en virtud de lo establecido del decreto 089 de 2008.

En razón a este proceso, la Administración ha recibido un requerimiento radicado bajo el No. 2022194508-026-000 del 12 de abril de 2023, solicitando complementar algunas notas como se detalla a continuación:

- En la Nota 2.1 – Normas aplicables se elimina la excepción sobre portafolios que no aplica para el Fondo.
- Se complementa la revelación de la nota 6 - Valor razonable, sobre el nivel de jerarquía 2, donde se exponen las razones de su clasificación.
- Se complementa la nota 8 - Inversiones con la conciliación de las inversiones, incluyendo una conciliación en libros al inicio y al final del periodo.
- Se ajusta el concepto de valoración de inversiones a costo amortizado en la Nota 10 - Ingresos de Operaciones Ordinarias
- Se complementa la nota 9 - Activos netos atribuibles a los inversionistas del fondo, incluyendo una conciliación en libros al inicio y al final del periodo.
- Se complementa la nota 13 - Administración del Riesgo, incluye eventos presentados de riesgo operativos para el Fondo.