

# FIC SURA MULTISTRATEGIA CREDITO COLOMBIA

**1. Administradora:** FIDUCIARIA SURA S.A.

**3. Familia de FIC:** N/A

**5. Custodio:** Cititrust Colombia S.A.

**2. Fecha de corte:** 31/08/2024

**4. Gestores:** N/A

## 6. Características

### 6.1. Tipo de FIC

Fondo de Inversión Colectiva con pacto de permanencia

**6.2. Inicio de operaciones:**  
 17/06/2010

**6.3. Valor del FIC (Millones COP):**  
 277.982,97

**6.4. N° de Unidades en circulación:**  
 10.129.228,459373

## 7. Calificación

### 7.1. Calificación

N/A

### 7.2. Fecha última calificación:

N/A

### 7.3. Entidad calificadora:

N/A

## 8. Política de inversión

Las inversiones realizadas en el Fondo de Inversión Colectiva serán mayoritariamente en descuento de facturas y/o Derechos de contenido económicos, por lo que las partes involucradas en la inversión serán los emisores de dichos documentos, los pagadores y en algunas ocasiones se podrá contar con originadores de activos de inversión encargados de seleccionar aquellos que cumplan con la política de inversión, los cuales deberán estar autorizados por la sociedad administradora previo el cumplimiento de los requisitos establecidos en el Manual de Políticas SARC. Las facturas, los títulos valores y Derechos de contenido económicos que compongan el fondo de inversión colectiva tendrán otorgamiento de cupo de acuerdo al modelo interno de riesgo de crédito implementado por la Fiduciaria. El portafolio del Fondo de Inversión Colectiva no tendrá exposición a ningún nivel de apalancamiento, por lo tanto, no está permitida la celebración de ningún tipo de operaciones de naturaleza apalancada, de conformidad con el artículo 3.1.1.5.1 del Decreto Único 2555 de 2010 y demás normas que lo sustituyan o modifiquen.

## 10. Plazos y duraciones

10.1. Plazo	%
1 a 180 días	57,88%
180 a 365 días	5,35%
1 a 3 años	13,53%
3 a 5 años	9,48%
Más de 5 años	13,76%

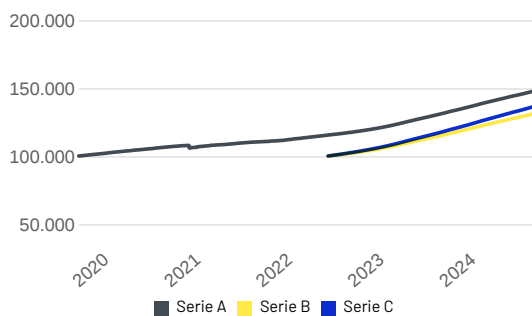
## Tipos de participaciones

Conceptos	Tipo de participación			
	Serie A	Serie B	Serie C	
<b>6.5. Valor de la unidad</b>	28.617,067991	13.176,537578	13.711,803710	
<b>6.6. Número de inversionistas</b>	1141	5	1	
<b>6.7. Inversión inicial mínima (COP)</b>	2.000.000	2.000.000	2.000.000	
<b>6.8. Saldo mínimo</b>	2.000.000	2.000.000	2.000.000	
<b>6.9. Tiempo de preaviso para retiro (Días)</b>	0	0	0	
<b>Comisiones</b>	<b>6.10. Administración</b>	2,80%	1,70%	0,00%
	<b>6.11. Gestión</b>	0,00%	0,00%	0,00%
	<b>6.12. Éxito</b>	0,00%	0,00%	0,00%
	<b>6.13. Entrada</b>	0,00%	0,00%	0,00%
<b>6.14. Salida</b>	0,00%	0,00%	0,00%	
<b>6.15. Remuneración efectiva</b>	2,79%	1,70%	0,00%	
<b>6.16. Pacto de permanencia</b>	30	30	30	
<b>6.16. Días de gracia</b>	N/A	N/A	N/A	
<b>6.16. Sanción retiro anticipado</b>	0,01% Proporcional a los días faltantes al vencimiento * monto retiro	0,30% Proporcional a los días faltantes al vencimiento * monto retiro	0,01% Proporcional a los días faltantes al vencimiento * monto retiro	
<b>6.17. Gastos totales</b>	3,22%	2,17%	0,50%	

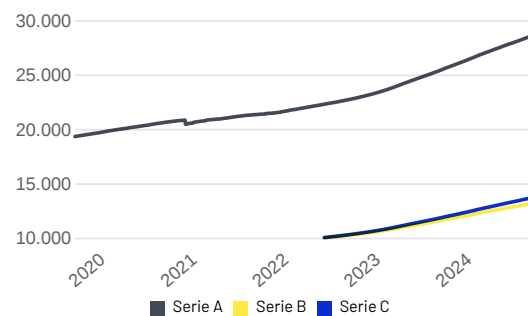
## 9. Evolución del valor del fondo

Información al 31/08/2024

### 9.1 Evolución de 100.000 COP invertidos hace 5 años



### 9.2 Evolución valor de la unidad en los últimos 5 años



### 10.2. Plazo promedio de inversiones incluyendo el disponible

Días	Años
653,86	1,791

### 10.3. Plazo promedio de inversiones excluyendo el disponible

Días	Años
727,53	1,993

### 10.4. Duración

Días	Años
653,49	1,790

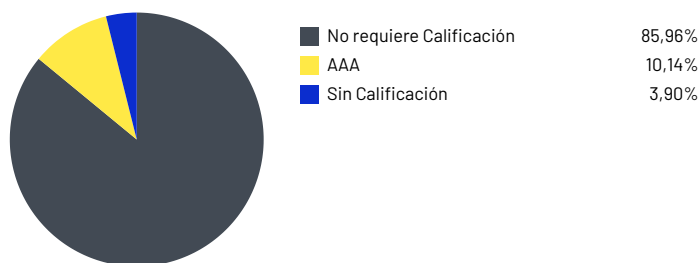
# FIC SURA MULTISTRATEGIA CREDITO COLOMBIA

## 11. Rentabilidad histórica del fondo

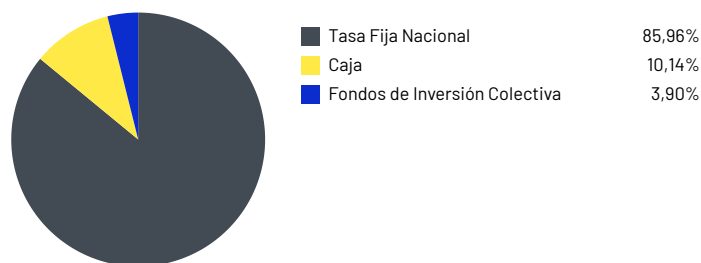
Tipo de participación	11.1. Rentabilidad histórica (E.A.)						11.2. Volatilidad histórica					
	Último mes	Últimos 6 meses	Año corrido	Último año	Últimos 2 años	Últimos 3 años	Último mes	Últimos 6 meses	Año corrido	Último año	Últimos 2 años	Últimos 3 años
Serie A	11,878%	11,758%	12,079%	12,473%	12,242%	10,293%	0,023%	0,053%	0,078%	0,076%	0,084%	0,202%
Serie B	13,084%	12,963%	13,287%	13,694%	13,460%	-	0,023%	0,053%	0,078%	0,077%	0,085%	-
Serie C	15,063%	15,008%	15,338%	15,729%	15,465%	-	0,025%	0,060%	0,084%	0,081%	0,088%	-

## 12. Composición del fondo

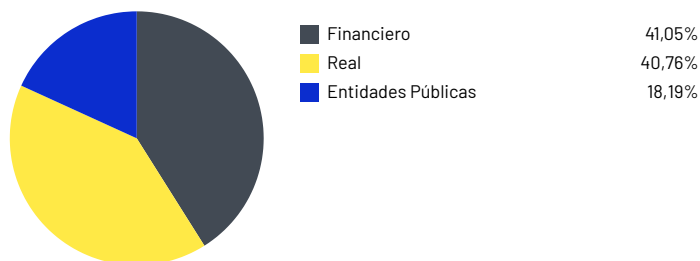
### 12.1. Por calificación



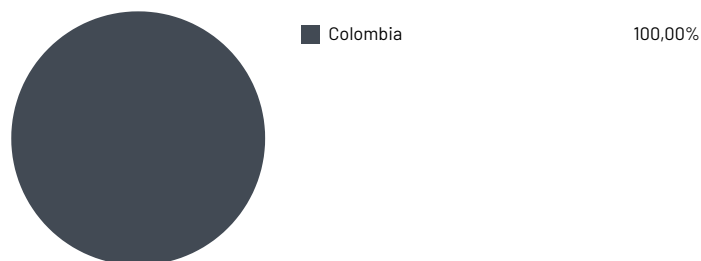
### 12.2. Por tipo de renta



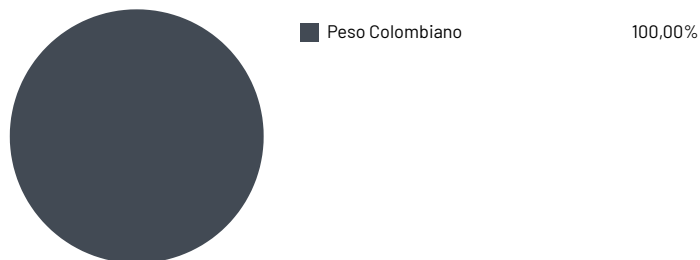
### 12.3. Por sector económico



### 12.4. Por país emisor



### 12.5. Por moneda



### 12.6. Por activo



# FIC SURA MULTISTRATEGIA CREDITO COLOMBIA

## 12.7. Exposición neta del portafolio (Derivados y operaciones de naturaleza apalancada)



Instrumento	Posición	Derivado / Corto	Exposición neta
N/A	0,00%	0,00%	0,00%

## 13. Principales inversiones

### Participación por emisor:

FINAKTIVA SAS	21,05%
COLPENSIONES	17,86%
BANCO DAVIVIENDA S A	4,18%
FIDUPREVISORA	4,08%
MINISTERIO DE DEFENSA NACIONAL	3,23%
FACTOR Y VALOR SAS	3,01%
FOPEP	2,68%
CREMIL	2,48%
CASUR	2,47%
BANCOLOMBIA	2,38%
<b>Total</b>	<b>63,42%</b>

## Información adicional y contactos

### 14. Empresas vinculadas y relacionadas con la sociedad administradora

Grupo de Inversiones Suramericana S.A. | Matriz del Grupo Empresarial Sura, sus filiales y subsidiarias.

### 15. Hoja de vida del gerente del FIC

**Nombre:** Ingrith Viviana Contreras Patiño

**Profesión:** Contador Público

**Estudios especializados:** Especialización y Maestría en Administración Financiera.

**E-mail:** Viviana.Contreras@surainvestments.com

**Experiencia:** 10 años

**Otros fondos a su cargo:** FIC Sura Libranzas I, FIC Sura Estrategia Libranzas, FIC Crédito Privado I, II, III y IV

### 16. Revisor fiscal

**Nombre:** Daniel Mauricio Aponte Rodríguez **Teléfono:** (604)4847000 **E-mail:** Daniel.Aponte@co.ey.com

### 17. Defensor del consumidor financiero

**Nombre:** Darío Laguardo Monsalve **Teléfono:** (601)5439850 y (601)2351604 **E-mail:** reclamaciones@defensorialg.com.co