

FIC SURA MULTISTRATEGIA CREDITO COLOMBIA

1. Administradora: FIDUCIARIA SURA S.A.

3. Familia de FIC: N/A

5. Custodio: Cititrust Colombia S.A.

2. Fecha de corte: 30/09/2024

4. Gestores: N/A

6. Características

6.1. Tipo de FIC

Fondo de Inversión Colectiva con pacto de permanencia

6.2. Inicio de operaciones:
 17/06/2010

6.3. Valor del FIC (Millones COP):
 302.595,26

6.4. N° de Unidades en circulación:
 11.133.300,089728

7. Calificación

7.1. Calificación

N/A

7.2. Fecha última calificación:

N/A

7.3. Entidad calificador:

N/A

8. Política de inversión

Las inversiones realizadas en el Fondo de Inversión Colectiva serán mayoritariamente en descuento de facturas y/o Derechos de contenido económicos, por lo que las partes involucradas en la inversión serán los emisores de dichos documentos, los pagadores y en algunas ocasiones se podrá contar con originadores de activos de inversión encargados de seleccionar aquellos que cumplan con la política de inversión, los cuales deberán estar autorizados por la sociedad administradora previo el cumplimiento de los requisitos establecidos en el Manual de Políticas SARC. Las facturas, los títulos valores y Derechos de contenido económicos que compongan el fondo de inversión colectiva tendrán otorgamiento de cupo de acuerdo al modelo interno de riesgo de crédito implementado por la Fiduciaria. El portafolio del Fondo de Inversión Colectiva no tendrá exposición a ningún nivel de apalancamiento, por lo tanto, no está permitida la celebración de ningún tipo de operaciones de naturaleza apalancada, de conformidad con el artículo 3.1.1.5.1 del Decreto Único 2555 de 2010 y demás normas que lo sustituyan o modifiquen.

10. Plazos y duraciones

10.1. Plazo	%
1 a 180 días	64,22%
180 a 365 días	5,28%
1 a 3 años	11,61%
3 a 5 años	8,14%
Más de 5 años	10,75%

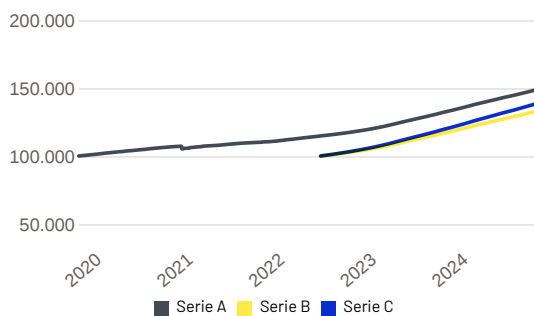
Tipos de participaciones

Conceptos	Tipo de participación			
	Serie A	Serie B	Serie C	
6.5. Valor de la unidad	28.872,897545	13.306,054409	13.867,089144	
6.6. Número de inversionistas	1205	5	2	
6.7. Inversión inicial mínima (COP)	2.000.000	2.000.000	2.000.000	
6.8. Saldo mínimo	2.000.000	2.000.000	2.000.000	
6.9. Tiempo de preaviso para retiro (Días)	0	0	0	
Comisiones	6.10. Administración	2,80%	1,70%	0,00%
	6.11. Gestión	0,00%	0,00%	0,00%
	6.12. Éxito	0,00%	0,00%	0,00%
	6.13. Entrada	0,00%	0,00%	0,00%
6.14. Salida	0,00%	0,00%	0,00%	
6.15. Remuneración efectiva	2,79%	1,70%	0,00%	
6.16. Pacto de permanencia	30	30	30	
6.16. Días de gracia	N/A	N/A	N/A	
6.16. Sanción retiro anticipado	0,01% Proporcional a los días faltantes al vencimiento * monto retiro	0,30% Proporcional a los días faltantes al vencimiento * monto retiro	0,01% Proporcional a los días faltantes al vencimiento * monto retiro	
6.17. Gastos totales	3,21%	2,16%	0,49%	

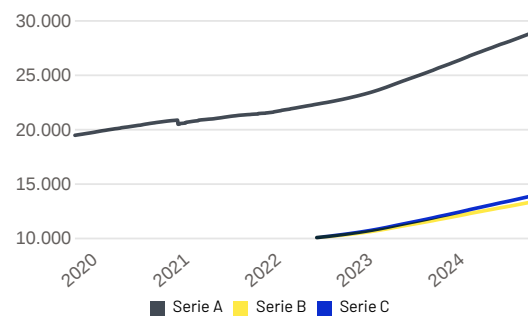
9. Evolución del valor del fondo

Información al 30/09/2024

9.1 Evolución de 100.000 COP invertidos hace 5 años



9.2 Evolución valor de la unidad en los últimos 5 años



10.2. Plazo promedio de inversiones incluyendo el disponible

Días	Años
523,59	1,434

10.3. Plazo promedio de inversiones excluyendo el disponible

Días	Años
632,78	1,734

10.4. Duración

Días	Años
522,96	1,433

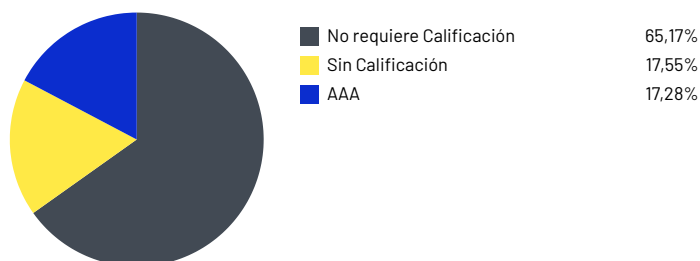
FIC SURA MULTISTRATEGIA CREDITO COLOMBIA

11. Rentabilidad histórica del fondo

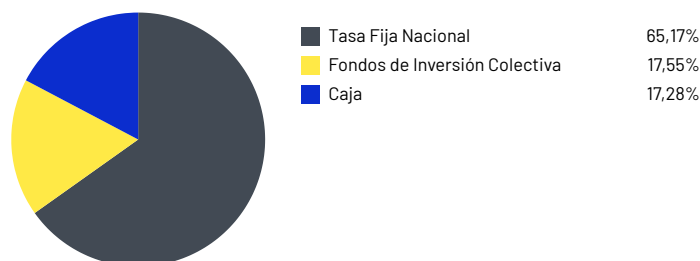
Tipo de participación	11.1. Rentabilidad histórica (E.A.)						11.2. Volatilidad histórica					
	Último mes	Últimos 6 meses	Año corrido	Último año	Últimos 2 años	Últimos 3 años	Último mes	Últimos 6 meses	Año corrido	Último año	Últimos 2 años	Últimos 3 años
Serie A	11,436%	11,638%	12,008%	12,294%	12,359%	10,487%	0,039%	0,052%	0,076%	0,074%	0,077%	0,167%
Serie B	12,637%	12,841%	13,215%	13,512%	13,578%	-	0,039%	0,052%	0,076%	0,075%	0,078%	-
Serie C	14,685%	14,882%	15,267%	15,555%	15,591%	-	0,049%	0,059%	0,081%	0,080%	0,081%	-

12. Composición del fondo

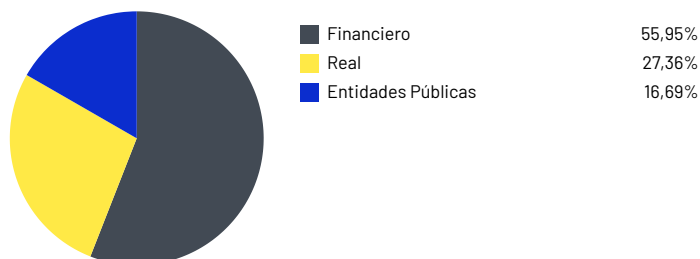
12.1. Por calificación



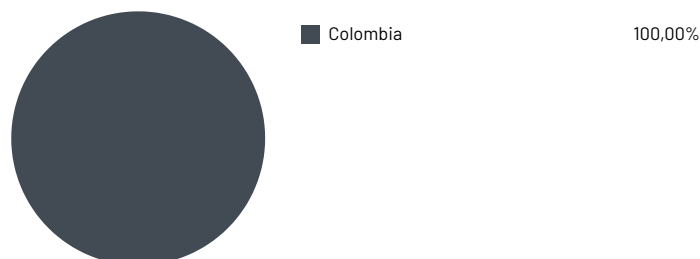
12.2. Por tipo de renta



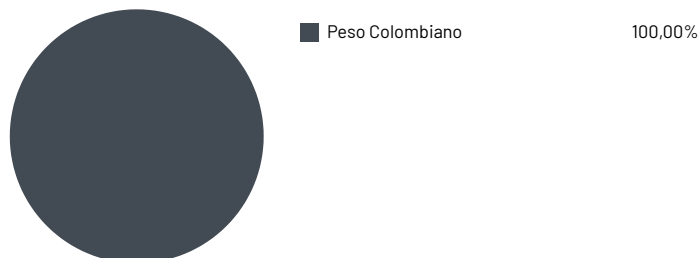
12.3. Por sector económico



12.4. Por país emisor



12.5. Por moneda



12.6. Por activo



FIC SURA MULTISTRATEGIA CREDITO COLOMBIA

12.7. Exposición neta del portafolio (Derivados y operaciones de naturaleza apalancada)



Instrumento	Posición	Derivado / Corto	Exposición neta
N/A	0,00%	0,00%	0,00%

13. Principales inversiones

Participación por emisor:

COLPENSIONES	14,15%
FIC ABIERTA SUMAR	8,68%
FINAKTIVA SAS	8,60%
FIDUCUENTA	6,82%
FACTOR Y VALOR SAS	6,03%
SCOTIABANK COLPATRIA	5,52%
BANCO DAVIVIENDA S A	5,39%
MINISTERIO DE DEFENSA NACIONAL	5,32%
BANCO DE OCCIDENTE	3,57%
FIDUPREVISORA	3,27%
Total	67,34%

Información adicional y contactos

14. Empresas vinculadas y relacionadas con la sociedad administradora

Grupo de Inversiones Suramericana S.A. | Matriz del Grupo Empresarial Sura, sus filiales y subsidiarias.

15. Hoja de vida del gerente del FIC

Nombre: Ingrith Viviana Contreras Patiño

Profesión: Contador Público

Estudios especializados: Especialización y Maestría en Administración Financiera.

E-mail: Viviana.Contreras@surainvestments.com

Experiencia: 10 años

Otros fondos a su cargo: FIC Sura Libranzas I, FIC Sura Estrategia Libranzas, FIC Crédito Privado I, II, III y IV

16. Revisor fiscal

Nombre: Daniel Mauricio Aponte Rodríguez **Teléfono:** (604)4847000 **E-mail:** Daniel.Aponte@co.ey.com

17. Defensor del consumidor financiero

Nombre: Darío Laguardo Monsalve **Teléfono:** (601)5439850 y (601)2351604 **E-mail:** reclamaciones@defensorialg.com.co